

Otra manera de vivir.



SOFÁ CAMA / SOFA BED / CANAPÉ LIT



“SUINTA...otra manera de vivir.”

RAFAEL JAVIER IBÁÑEZ

“SUINTA...another way of life.”

RAFAEL JAVIER IBÁÑEZ

"SUINTA...une autre manière de vivre."

RAFAEL JAVIER IBÁÑEZ

En esta sociedad cansada y acelerada en la que vivimos, estamos perdiendo la capacidad de reflexión y de contemplación. Se vive con mucha información y múltiples tareas por realizar, en ocasiones sin rumbo en una crisis continua. Vivir de manera plena es vivir nuestra vida con sentido, con pasión, con entusiasmo, en definitiva... otra manera de vivir.

In this tired, fast-paced society in which we live, we are losing the capacity for reflection and contemplation. We live with a lot of information and multiple tasks to perform, sometimes aimlessly in a continuous crisis. To live fully is to live our life with meaning, with passion, with enthusiasm, in short... another way of living.

Dans cette société fatiguée et rapide dans laquelle nous vivons, nous perdons la capacité de réflexion et de contemplation. Nous vivons avec beaucoup d'informations et de multiples tâches à accomplir, parfois sans but, dans une crise permanente. Vivre pleinement, c'est vivre notre vie avec un sens, avec passion, avec enthousiasme, en bref... une autre façon de vivre.



RAFAEL JAVIER IBAÑEZ, CEO.

Nosotros cambiamos y SUINTA también.
We are changing and so is SUINTA.
Nous changeons et SUINTA aussi.

NUEVOS TIEMPOS, NUEVOS DISEÑOS, NUEVOS MODELOS

Desde la creación de SUINTA en el año 1990, hemos desarrollado diferentes líneas de especialización: sofás cama, sofás fijos, sillones, sillones relax, butacas y diferentes auxiliares. Siempre con un diseño contemporáneo, líneas actuales y mecanismos funcionales de fácil apertura, ofreciendo la máxima calidad y compromiso hacia el cliente.

Pero todo en la vida evoluciona y SUINTA también, por ello queremos presentar la renovación de nuestra colección de sofás cama, sillones, sillones relax y butacas, para cualquier lugar y con la capacidad de adaptarse a todos los gustos.

Sofás cama de diferentes líneas, modernas y tradicionales, pero siempre cómodos y funcionales; ofreciendo diversas combinaciones tanto en tapizados como en modulación.

Dichos modelos tienen también una gran acogida para instalaciones con SUINTA Contract.

Nuestra nueva colección es atemporal; esperamos que disfrutéis de sus múltiples soluciones.

NEW TIMES, NEW DESIGNS, NEW MODELS

Since the creation of SUINTA in 1990, we have developed different lines of specialization: sofa beds, fixed sofas, armchairs, relax armchairs, and different auxiliaries. Always with a contemporary design, modern lines and functional mechanisms that are easy to open, offering the highest quality and commitment to the customer.

But everything in life evolves and so does SUINTA, so we want to present the renewal of our collection of sofa beds, armchairs and relax armchairs, for any place and with the ability to adapt to all tastes.

Sofa beds of different lines, modern and traditional, but always comfortable and functional; offering different combinations both in upholstery and modulation.

These models are also very popular for SUINTA Contract installations.

Our new collection is timeless; we hope you enjoy its multiple solutions.

TEMPS NOUVEAUX, NOUVEAUX DESIGNS, NOUVEAUX MODÈLES

Depuis la création de SUINTA en 1990, nous avons développé différentes lignes de spécialisation : canapés-lits, canapés fixes, fauteuils, fauteuils relax, et différents auxiliaires. Toujours avec un design contemporain, des lignes modernes et des mécanismes fonctionnels faciles à ouvrir, offrant la plus haute qualité et un engagement envers le client.

Mais tout dans la vie évolue et SUINTA aussi, c'est pourquoi nous voulons présenter le renouvellement de notre collection de canapés-lits, fauteuils et fauteuils relax, pour tout lieu et avec la capacité de s'adapter à tous les goûts.

Canapés-lits de différentes lignes, modernes et traditionnelles, mais toujours confortables et fonctionnels ; offrant différentes combinaisons tant au niveau du revêtement que de la modulation.

Ces modèles sont également très populaires pour les installations du SUINTA Contract.

Notre nouvelle collection est intemporelle ; nous espérons que vous apprécierez ses multiples solutions.

ÍNDICE / INDEX / INDEX

NUEVA COLECCIÓN
PROMOCIONAL

SERVICIO EXPRESS
Y
SERVICIO NORMAL

NALA01
 FLORA05
 VERONA09
 ROBERTO13
 MAO17
 ROBLE18



SERVICIO EXPRESS: En los modelos y las tapicerías indicadas.
SERVICIO NORMAL: En todas las tapicerías de *SERIE 00* (con el mismo precio que en el **SERVICIO EXPRESS**).



EXPRESS SERVICE: On the models and fabrics indicated.

NORMAL SERVICE: On all *SERIE 00* fabrics (at the same price as EXPRESS SERVICE).

SERVICE RAPIDE: Sur les modèles et les tissus indiqués.

SERVICE NORMAL: Sur toutes les tissus de la *SERIE 00* (au même prix que le SERVICE RAPIDE).

ÍNDICE / INDEX / INDEX

GARY	21	
RAVEN	25	
SHEILA	29	
MILÁN	33	
ROBIN	37	
WILLY	41	
		BRINA
		47
		DONIA
		51
		GENIUS
		55
		PAUSA
		59
		MARCO
		63
		DONIN
		91

SILLONES - BUTACAS - RELAX /
ARMCHAIRS - RELAX / FAUTEUILS - RELAX ...97

POUFF / POUFF / POUFF ...110

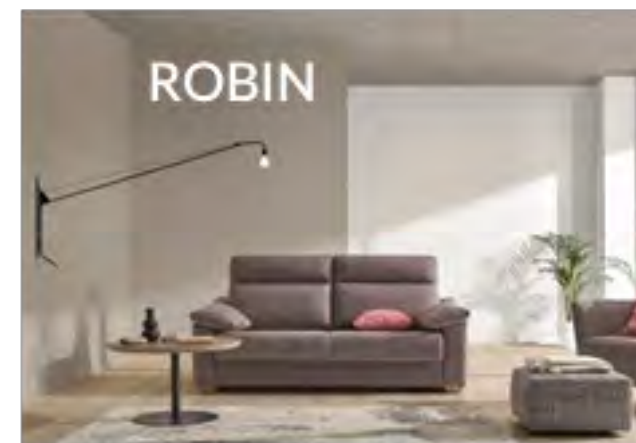

AUXILIARES / AUXILIARY / AUXILIAIRE ...111

COLCHONES - TOPPER /
MATTRESSES - TOPPER /
MATELAS - TOPPER ...115

MECANISMO / MECHANISM/ MÉCANISME ...118

KIT DE DESPLAZAMIENTO - METRAJE/
DISPLACEMENT KIT - FABRIC /
KIT DE DÉPLACEMENT - MÉTRAGE ...121

CONDICIONES GENERALES /
GENERAL CONDITIONS /
CONDITIONS GÉNÉRALES ...123





RAVEN



SHEILA



MILÁN



WILLY



BRINA



DONIA



PAUSA



MARCO



CALIMA



VANA



PROST



BALDO

Garantía de mecanismo 5 Años
Mechanism guarantee 5 Years
Garantie du mécanisme 5 Ans ó 5.000 - APERTURAS / OPENING / OUVERTURES



Tapizado en LARS 96



NALA



Sofá cama

CARACTERÍSTICAS

- Sistema de apertura Italiano.
- Armazón de madera de pino y tablero de partículas recubierto de espuma PUR de varias densidades.
- Mecanismo interno metálico antioxidante pintado epoxi.
- Somier metálico de malla electrosoldada, unido con muelles al mecanismo y cinchas elásticas en la zona del asiento para una correcta suspensión en ambas zonas.
- Almohadas totalmente desfundables.
- Almohadas de asiento de espuma PUR 30 kg. m3 suave recubiertas de fibra de poliéster termoligada.
- Almohadas de respaldo relleno 100% de fibra hueca siliconada.
- Totalmente desmontable.
- Patas de madera lacada color roble.
- Altura de pata 5 cm.
- **TAPICERÍAS SERVICIO EXPRESS: LARS 76 / LARS 96.**

CHARACTERISTICS

- Italian opening system.
- Pine wood frame and particle board covered with PUR foam of various densities.
- Epoxy painted rust-proof metal internal mechanism.
- Metal base with electro-welded mesh, attached with springs to the mechanism and elastic straps in the seat area for correct suspension in both areas.
- Fully removable cushions.
- Seat cushions in soft 30 kg. m3 PUR foam covered with thermo-bonded polyester fibre.
- Back cushions filled with 100% siliconised hollow fibre.
- Fully removable.
- Oak colored lacquered wooden legs.
- Leg height 5 cm.
- **FABRICS EXPRESS SERVICE: LARS 76 / LARS 96.**

CARACTÉRISTIQUES

- Système d'ouverture Italien.
- Armature en bois de pin et panneau de particules recouvert de mousse PUR de différentes densités.
- Mécanisme interne en métal antirouille peint à l'époxy.
- Base métallique avec maille électro-soudée, fixée par des ressorts au mécanisme et des sangles élastiques dans la zone du siège pour une suspension correcte dans les deux zones.
- Coussins entièrement amovibles.
- Coussins d'assise en mousse PUR souple de 30 kg. m3 recouverte de fibre de polyester thermoliée.
- Coussins de dos remplis de fibre creuse 100% siliconée.
- Entièrement amovible.
- Pieds en bois laqué couleur chêne.
- Hauteur des pieds 5 cm.
- **TISSUES SERVICE RAPIDE: LARS 76 / LARS 96.**

Garantía de mecanismo
Mechanism guarantee
Garantie du mécanisme

5 Años
Years
Ans

ó **5.000** - APERTURAS /
OPENING / OUVERTURES



Tapizado en LARS 96



Tapizado en LARS 76





Tapizado en LARS 96



Tapizado en LARS 76

Garantía de mecanismo
Mechanism guarantee
Garantie du mécanisme

5

Años
Years
Ans

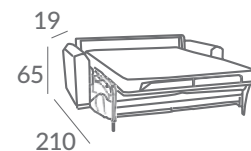
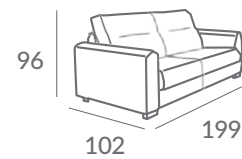
ó 5.000 - APERTURAS /
OPENING / OUVERTURES

NALA

Sofá cama



NALA	SERIE 00
SOFÁ CAMA - 140 x 200 cm. SOFA BED - 140 x 200 cm. CANAPÉ LIT - 140 x 200 cm.	30,69 P.



Colchón 140 x 196 x 12 cm. +/- 2 cm.
Mattress 140 x 196 x 12 cm. +/- 2 cm.
Matelas 140 x 196 x 12 cm. +/- 2 cm.

Brazo 19 cm. / Arm 19 cm. / Accoudoir 19 cm.
Fondo de asiento 58 cm. / Seat depth 58 cm. / Profondeur d'assise 58 cm.
Altura de pata 5 cm. / Leg Heights 5 cm. / Hauteur du pied 5 cm.

Todas las medidas están expresadas en cm. con un margen de error de +/- 5 cm.
All measurements are in cm. with a margin of error of +/- 5 cm.
Toutes les mesures sont en cm. avec une marge d'erreur de +/- 5 cm.

MUY IMPORTANTE

SERVICIO EXPRESS: LARS 76 / LARS 96
SERVICIO NORMAL: En todas las tapicerías de *SERIE 00* (con el mismo precio que en el **SERVICIO EXPRESS**).

VERY IMPORTANT

EXPRESS SERVICE: LARS 76 / LARS 96
NORMAL SERVICE: On all *SERIE 00* fabrics (at the same price as **EXPRESS SERVICE**).

TRÈS IMPORTANT

SERVICE RAPIDE : LARS 76 / LARS 96
SERVICE NORMAL : Sur toutes les tissus de la *SERIE 00* (au même prix que le **SERVICE RAPIDE**).

NOTA IMPORTANTE:

Los productos Express, de Campaña y Promoción llevan precios netos, no se aplica descuento comercial ni financiero.

IMPORTANT NOTE:

Express, Campaign and Promotional products carry net prices, no commercial or financial discount is applied.

NOTE IMPORTANTE:

Les produits Express, Campagne et Promotionnel ont des prix nets, aucune remise commerciale ou financière n'est appliquée.

OPCIONES / OPTIONS / OPTIONS

CAMBIO / CHANGE / CHANGEMENT

	PISA VISCO - COLCHÓN / MATTRESS / MATELAS 140 x 196 x 13 cm. +/- 2 cm.	2,60 P.
	RUBÍ XL - COLCHÓN / MATTRESS / MATELAS 140 x 196 x 15 cm. +/- 2 cm.	4,00 P.
	KIT DE DESPLAZAMIENTO - CASTERS / ROULETTES	2,71 P.
	TOPPER MEMORY - 140 x 198 x 3,5 cm. +/- 1 cm.	4,50 P.



Tapizado en MALMO 05



FLORA



Sofá cama

CARACTERÍSTICAS

- Sistema de apertura Italiano.
- Armazón de madera de pino y tablero de partículas recubierto de espuma PUR de varias densidades.
- Mecanismo interno metálico antioxidante pintado epoxi.
- Somier metálico de malla electrosoldada, unido con muelles al mecanismo y cinchas elásticas en la zona del asiento para una correcta suspensión en ambas zonas.
- Almohadas totalmente desfundables.
- Almohadas de asiento de espuma PUR 30 kg. m3 suave recubiertas de fibra de poliéster termoligada.
- Almohadas de respaldo relleno 100% de fibra hueca siliconada.
- Totalmente desmontable.
- Patas de madera lacada color roble.
- Altura de pata 13 cm.
- **TAPICERÍAS SERVICIO EXPRESS: MALMO 05 / MALMO 90.**

CHARACTERISTICS

- Italian opening system.
- Pine wood frame and particle board covered with PUR foam of various densities.
- Epoxy painted rust-proof metal internal mechanism.
- Metal base with electro-welded mesh, attached with springs to the mechanism and elastic straps in the seat area for correct suspension in both areas.
- Fully removable cushions.
- Seat cushions in soft 30 kg. m3 PUR foam covered with thermo-bonded polyester fibre.
- Back cushions filled with 100% siliconised hollow fibre.
- Fully removable.
- Oak colored lacquered wooden legs.
- Leg height 13 cm.
- **FABRICS EXPRESS SERVICE: MALMO 05 / MALMO 90.**

CARACTÉRISTIQUES

- Système d'ouverture Italien.
- Armature en bois de pin et panneau de particules recouvert de mousse PUR de différentes densités.
- Mécanisme interne en métal antirouille peint à l'époxy.
- Base métallique avec maille électro-soudée, fixée par des ressorts au mécanisme et des sangles élastiques dans la zone du siège pour une suspension correcte dans les deux zones.
- Coussins entièrement amovibles.
- Coussins d'assise en mousse PUR souple de 30 kg. m3 recouverte de fibre de polyester thermoliée.
- Coussins de dos remplis de fibre creuse 100% siliconée.
- Entièrement amovible.
- Pieds en bois laqué couleur chêne.
- Hauteur des pieds 13 cm.
- **TISSUES SERVICE RAPIDE: MALMO 05 / MALMO 90.**

Garantía de mecanismo
Mechanism guarantee
Garantie du mécanisme

5
Años
Years
Ans

ó 5.000 - APERTURAS /
OPENING / OUVERTURES



Tapizado en MALMO 05



Tapizado en MALMO 90





Tapizado en MALMO 05



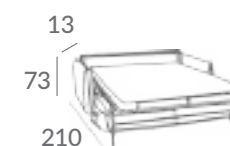
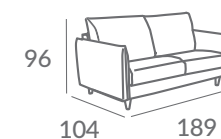
Tapizado en MALMO 90

FLORA

Sofá cama



FLORA	SERIE 00
SOFÁ CAMA - 140 x 200 cm. SOFA BED - 140 x 200 cm. CANAPÉ LIT - 140 x 200 cm.	32,07 P.



Colchón 140 x 196 x 12 cm. +/- 2 cm.
Mattress 140 x 196 x 12 cm. +/- 2 cm.
Matelas 140 x 196 x 12 cm. +/- 2 cm.

Brazo 13 cm. / Arm 13 cm. / Accoudoir 13 cm.
Fondo de asiento 58 cm. / Seat depth 58 cm. / Profondeur d'assise 58 cm.
Altura de pata 13 cm. / Leg Heights 13 cm. / Hauteur du pied 13 cm.

Todas las medidas están expresadas en cm. con un margen de error de +/- 5 cm.
All measurements are in cm. with a margin of error of +/- 5 cm.
Toutes les mesures sont en cm. avec une marge d'erreur de +/- 5 cm.

MUY IMPORTANTE

SERVICIO EXPRESS: MALMO 05 / MALMO 90
SERVICIO NORMAL: En todas las tapicerías de *SERIE 00* (con el mismo precio que en el **SERVICIO EXPRESS**).

VERY IMPORTANT

EXPRESS SERVICE: MALMO 05 / MALMO 90
NORMAL SERVICE: On all *SERIE 00* fabrics (at the same price as **EXPRESS SERVICE**).

TRÈS IMPORTANT

SERVICE RAPIDE : MALMO 05 / MALMO 90
SERVICE NORMAL : Sur toutes les tissus de la *SERIE 00* (au même prix que le **SERVICE RAPIDE**).

NOTA IMPORTANTE:
Los productos Express, de Campaña y Promoción llevan precios netos, no se aplica descuento comercial ni financiero.

IMPORTANT NOTE:
Express, Campaign and Promotional products carry net prices, no commercial or financial discount is applied.

NOTE IMPORTANTE:
Les produits Express, Campagne et Promotionnel ont des prix nets, aucune remise commerciale ou financière n'est appliquée.

OPCIONES / OPTIONS / OPTIONS

CAMBIO / CHANGE / CHANGEMENT

	PISA VISCO - COLCHÓN / MATTRESS / MATELAS 140 x 196 x 13 cm. +/- 2 cm.	2,60 P.
	RUBÍ XL - COLCHÓN / MATTRESS / MATELAS 140 x 196 x 15 cm. +/- 2 cm.	4,00 P.
	TOPPER MEMORY - 140 x 198 x 3,5 cm. +/- 1 cm.	4,50 P.

Garantía de mecanismo
Mechanism guarantee
Garantie du mécanisme

5

Años
Years
Ans

ó **5.000** - APERTURAS /
OPENING / OUVERTURES





VERONA



Sofá cama

CARACTERÍSTICAS

- Sistema de apertura Italiano.
- Armazón de madera de pino y tablero de partículas recubierto de espuma PUR de varias densidades.
- Mecanismo interno metálico antioxidante pintado epoxi acabado con resina.
- Somier metálico de malla electrosoldada, unido con muelles al mecanismo y cinchas elásticas en la zona del asiento para una correcta suspensión en ambas zonas.
- Almohadas totalmente desfundables.
- Almohadas de asiento de espuma PUR 30 kg. m3 suave recubiertas de fibra de poliéster termoligada.
- Almohadas de respaldo relleno 100% de fibra hueca siliconada.
- Almohadas de brazo espuma pur 20 kg. m3 recubiertas de fibra de poliéster termoligada.
- Totalmente desmontable.
- **TAPICERÍAS SERVICIO EXPRESS: MALMO 05 / MALMO 90.**

CHARACTERISTICS

- Italian opening system.
- Pine wood frame and particle board covered in PUR foam of various densities.
- Resin-finished epoxy metallic antioxidant mechanism.
- Metallic bed base made of electrowelded mesh, ensambled to the mechanism with metalsprings and elastic straps under the seat for proper suspension in both areas.
- Fully removable pillow-cases.
- Seat cushions in soft PUR 30 kg. m3 foam covered with thermoligated polyester fiber.
- Back cushions filled with 100% silicone hollow fiber.
- Arm pillows in 20-kg./m³ PUR foam, covered with thermoligated polyester fiber.
- Easily dismantled.
- **FABRICS EXPRESS SERVICE: MALMO 05 / MALMO 90.**

CARACTÉRISTIQUES

- Système d'ouverture Italien.
- Armature en bois de pin et panneaux de particules recouverts de mousse PUR de différentes densités.
- Mécanisme interne antioxydant métallique peint en résine époxy.
- Sommier métallique en maille électrosoudée, attachée au mécanisme avec des ressorts métalliques des sangles élastiques sous l'assise pour une bonne suspension dans les deux zones.
- Coussins entièrement déhoussables.
- Coussins d'assise en mousse souple PUR 30 kg. m3 recouverts de fibre polyester thermoligée.
- Coussins de dossier remplis 100% de fibre creuse à la silicone.
- Coussins d'accoudoir mousse PUR 20 kg. m3 recouverts de fibre polyester thermoligée.
- Entièrement démontable.
- **TISSUES SERVICE RAPIDE: MALMO 05 / MALMO 90.**

Garantía de mecanismo
Mechanism guarantee
Garantie du mécanisme

5 Años
Years
Ans

ó **5.000** - APERTURAS /
OPENING / OUVERTURES



Tapizado en MALMO 90



Tapizado en MALMO 05





Tapizado en MALMO 90



Tapizado en MALMO 05

Garantía de mecanismo
Mechanism guarantee
Garantie du mécanisme

5

Años
Years
Ans

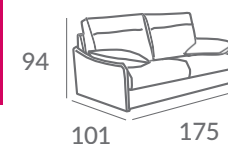
ó 5.000 - APERTURAS /
OPENING / OUVERTURES

VERONA

Sofá cama



VERONA	SERIE 00
SOFÁ CAMA - 140 x 200 cm. SOFA BED - 140 x 200 cm. CANAPÉ LIT - 140 x 200 cm.	30,88 P.



Colchón 140 x 196 x 12 cm. +/- 2 cm.
Mattress 140 x 196 x 12 cm. +/- 2 cm.
Matelas 140 x 196 x 12 cm. +/- 2 cm.

Brazo 7 cm. / Arm 7 cm. / Accoudoir 7 cm.
Fondo de asiento 58 cm. / Seat depth 58 cm. / Profondeur d'assise 58 cm.

Todas las medidas están expresadas en cm. con un margen de error de +/- 5 cm.
All measurements are in cm. with a margin of error of +/- 5 cm.
Toutes les mesures sont en cm. avec une marge d'erreur de +/- 5 cm.

MUY IMPORTANTE

SERVICIO EXPRESS: MALMO 05 / MALMO 90
SERVICIO NORMAL: En todas las tapicerías de *SERIE 00* (con el mismo precio que en el **SERVICIO EXPRESS**).

VERY IMPORTANT

EXPRESS SERVICE: MALMO 05 / MALMO 90
NORMAL SERVICE: On all *SERIE 00* fabrics (at the same price as **EXPRESS SERVICE**).

TRÈS IMPORTANT

SERVICE RAPIDE : MALMO 05 / MALMO 90
SERVICE NORMAL : Sur toutes les tissus de la *SERIE 00* (au même prix que le **SERVICE RAPIDE**).

NOTA IMPORTANTE:
Los productos Express, de Campaña y Promoción llevan precios netos, no se aplica descuento comercial ni financiero.

IMPORTANT NOTE:
Express, Campaign and Promotional products carry net prices, no commercial or financial discount is applied.

NOTE IMPORTANTE:
Les produits Express, Campagne et Promotionnel ont des prix nets, aucune remise commerciale ou financière n'est appliquée.

OPCIONES / OPTIONS / OPTIONS

CAMBIO / CHANGE / CHANGEMENT

	PISA VISCO - COLCHÓN / MATTRESS / MATELAS 140 x 196 x 13 cm. +/- 2 cm.	2,60 P.
	RUBÍ XL - COLCHÓN / MATTRESS / MATELAS 140 x 196 x 15 cm. +/- 2 cm.	4,00 P.
	KIT DE DESPLAZAMIENTO - CASTERS / ROULETTES	2,71 P.
	TOPPER MEMORY - 140 x 198 x 3,5 cm. +/- 1 cm.	4,50 P.





ROBERTO



Sofá cama / Sofá cama con Chaise Longue

CARACTERÍSTICAS

- Sistema de apertura Italiano.
- Armazón de madera de pino y tablero de partículas recubierto de espuma PUR de varias densidades.
- Mecanismo interno metálico antioxidante pintado epoxi acabado con resina.
- Somier metálico de malla electrosoldada, unido con muelles al mecanismo y cinchas elásticas en la zona del asiento para una correcta suspensión en ambas zonas.
- Almohadas totalmente desenfundables.
- Almohadas de asiento de espuma PUR 30 kg. m³ suave recubiertas de fibra de poliéster termoligada.
- Almohadas de respaldo relleno 100% de fibra hueca siliconada.
- Almohadas de brazo espuma PUR 20 kg. m³ recubiertas de fibra de poliéster termoligada.
- Chaise Longue con somier metálico, lamas de haya y arcón practicable.
- Totalmente desmontable.
- **TAPICERÍAS SERVICIO EXPRESS: RINO 09 / RINO 88.**

CHARACTERISTICS

- Italian opening system.
- Pine wood frame and particle board covered in PUR foam of various densities.
- Resin-finished epoxy metallic antioxidant mechanism.
- Metallic bed base made of electrowelded mesh, ensambled to the mechanism with metal springs and elastic straps under the seat for proper suspension in both areas.
- Fully removable pillow-cases.
- Seat cushions in soft PUR 30 kg. m³ foam covered with thermoligated polyester fiber.
- Back cushions filled with 100% silicone hollow fiber.
- Arm pillows in 20-kg./m³ PUR foam, covered with thermoligated polyester fiber.
- Chaise longue with metal slatted bed base with beech slats and opening chest.
- Easily dismantled.
- **FABRICS EXPRESS SERVICE: RINO 09 / RINO 88.**

CARACTÉRISTIQUES


- Système d'ouverture Italien.
- Armature en bois de pin et panneaux de particules recouverts de mousse PUR de différentes densités.
- Mécanisme interne antioxydant métallique peint en résine époxy.
- Sommier métallique en maille électrosoudée, attachée au mécanisme avec des ressorts métalliques des sangles élastiques sous l'assise pour une bonne suspension dans les deux zones.
- Coussins entièrement déhoussables.
- Coussins d'assise en mousse souple PUR 30 kg. m³ recouverts de fibre polyester thermoligée.
- Coussins de dossier remplis 100% de fibre creuse à la silicone.
- Coussins d'accoudoir mousse PUR 20 kg. m³ recouverts de fibre polyester thermoligée.
- Chaise longue avec sommier métallique à lattes en hêtre et coffre ouvrant.
- Entièrement démontable.
- **TISSUES SERVICE RAPIDE: RINO 09 / RINO 88.**



Tapizado en RINO 09



Tapizado en RINO 88





Tapizado en RINO 09



Tapizado en RINO 88

Garantía de mecanismo
Mechanism guarantee
Garantie du mécanisme

5

Años
Years
Ans

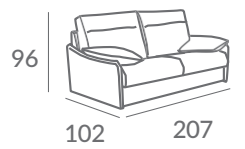
ó 5.000 - APERTURAS /
OPENING / OUVERTURES

ROBERTO



Sofá cama / Sofá cama con
Chaise Longue

ROBERTO	SERIE 00
SOFÁ CAMA - 140 x 200 cm. SOFA BED - 140 x 200 cm. CANAPÉ LIT - 140 x 200 cm.	32,70 P.
CHAISE LONGUE con ARCÓN CHAISE LONGUE with CHEST CHAISE LONGUE avec COFFRE	19,56 P.



CHAISE LONGUE
CON ARCÓN

Colchón 140 x 196 x 12 cm. +/- 2 cm.
Mattress 140 x 196 x 12 cm. +/- 2 cm.
Matelas 140 x 196 x 12 cm. +/- 2 cm.

Brazo 23 cm. / Arm 23 cm. / Accoudoir 23 cm.
Fondo de asiento 58 cm. / Seat depth 58 cm. / Profondeur d'assise 58 cm.

Todas las medidas están expresadas en cm. con un margen de error de +/- 5 cm.
All measurements are in cm. with a margin of error of +/- 5 cm.
Toutes les mesures sont en cm. avec une marge d'erreur de +/- 5 cm.

MUY IMPORTANTE

SERVICIO EXPRESS: RINO 09 / RINO 88
SERVICIO NORMAL: En todas las tapicerías de *SERIE 00* (con el mismo precio que en el **SERVICIO EXPRESS**).

VERY IMPORTANT

EXPRESS SERVICE: RINO 09 / RINO 88
NORMAL SERVICE: On all *SERIE 00* fabrics (at the same price as **EXPRESS SERVICE**).

TRÈS IMPORTANT

SERVICE RAPIDE: RINO 09 / RINO 88
SERVICE NORMAL : Sur toutes les tissus de la *SERIE 00* (au même prix que le **SERVICE RAPIDE**).

NOTA IMPORTANTE:

Los productos Express, de Campaña y Promoción llevan precios netos, no se aplica descuento comercial ni financiero.

IMPORTANT NOTE:

Express, Campaign and Promotional products carry net prices, no commercial or financial discount is applied.

NOTE IMPORTANTE:

Les produits Express, Campagne et Promotionnel ont des prix nets, aucune remise commerciale ou financière n'est appliquée.

OPCIONES / OPTIONS / OPTIONS

CAMBIO / CHANGE / CHANGEMENT

	PISA VISCO - COLCHÓN / MATTRESS / MATELAS 140 x 196 x 13 cm. +/- 2 cm.	2,60 P.
	RUBÍ XL - COLCHÓN / MATTRESS / MATELAS 140 x 196 x 15 cm. +/- 2 cm.	4,00 P.
	KIT DE DESPLAZAMIENTO - CASTERS / ROULETTES	2,71 P.
	TOPPER MEMORY - 140 x 198 x 3,5 cm. +/- 1 cm.	4,50 P.



MAO



Sillón

CARACTERÍSTICAS:

- Sillón.
- Estructura: metálica, madera de pino y tablero de partículas recubierta de espuma PUR, de varias densidades.
- Asiento: espuma PUR de 30 kg. /m3 suave y fibra de poliéster termoligada.
- Respaldo: espuma PUR de 25 kg. /m3 suave, recubierta de fibra de poliéster termoligada.
- Estructura metálica con patas acabado en color negro.
- Altura de pata 17 cm.
- **TAPICERÍA:** Interior **NEGRAMARO 27** y Exterior **MOSAICO 18**.

CHARACTERISTICS:

- Armchair.
- Structure: metal, pine wood and particle board covered with PUR foam, various densities.
- Seat: 30 kg. /m3 soft PUR foam and thermo-bonded polyester fibre.
- Back: 25 kg. /m3 soft PUR foam, covered with thermo-bonded polyester fibre.
- Metal structure with legs finished in black.
- Leg height 17 cm.
- **FABRIC:** Interior **NEGRAMARO 27** and Exterior **MOSAICO 18**.

CARACTÉRISTIQUES:

- Fauteuil.
- Structure : métal, bois de pin et panneaux de particules recouverts de mousse PUR, différentes densités.
- Assise : mousse PUR souple de 30 kg/m3 et fibre polyester thermoliée.
- Dossier : mousse PUR souple de 25 kg/m3, recouverte de fibre de polyester thermoliée.
- Structure en métal avec des pieds finis en noir.
- Hauteur des pieds 17 cm.
- **TISSU:** Intérieur **NEGRAMARO 27** et Extérieur **MOSAICO 18**.



MAO	SERIE 1
Sillón / Armchair / Fauteuil	13,48 P.

ROBLE



Sillón

CARACTERÍSTICAS:

- Sillón.
- Estructura: madera de pino recubierta de espuma PUR de varias densidades.
- Asiento: almohada desenfundable de espuma PUR de 30 kg./m³ Suave, recubierta de fibra de poliéster termoligada.
- Respaldo: espuma PUR de 20 kg./m³ Súper Suave.
- Patas de madera lacada en color roble.
- Altura de pata 14 cm.
- **TAPICERÍA: NEGRAMARO 20**

CHARACTERISTICS:

- Armchair.
- Structure: pine wood covered with PUR foam of various densities.
- Seat: removable 30 kg/m³ PUR foam cushion, covered with thermo-bonded polyester fibre.
- Backrest: PUR foam 20 kg/m³ Super Soft.
- Oak lacquered wood legs.
- Leg height 14 cm.
- **FABRIC: NEGRAMARO 20**

CARACTÉRISTIQUES:

- Fauteuil.
- Structure : bois de pin recouvert de mousse PUR de différentes densités.
- Assise : coussin amovible en mousse PUR de 30 kg/m³, recouvert de fibre polyester thermoliée.
- Dossier : mousse PUR 20 kg/m³ Super Soft.
- Pieds en bois laqué chêne.
- Hauteur des pieds 14 cm.
- **TISSU: NEGRAMARO 20**



ROBLE	SERIE 1
Sillón / Armchair / Fauteuil	11,06 P.









La comodidad es la clave para nosotros.

Los cojines y mantas no están incluidos, ver en el apartado AUXILIARES
 The cushions and blankets are not included, see the AUXILIARIES section.
 Les coussins et les couvertures ne sont pas inclus, voir dans la section AUXILIAIRES.

Las mesas y alfombras no están incluidas, ver en el catálogo de URBAN by SUINTA.
 Tables and carpets are not included, see URBAN by SUINTA catalogue.
 Les tables et les tapis ne sont pas inclus, voir le catalogue URBAN by SUINTA.

Garantía de mecanismo
 Mechanism guarantee
 Garantie du mécanisme

5 Años
 Years
 Ans

ó **5.000** - APERTURAS /
 OPENING / OUVERTURES



GARY



Sofá cama



CARACTERÍSTICAS

- Sistema de apertura Italiano.
- Armazón de madera de pino y tablero de partículas recubierto de espuma PUR de varias densidades.
- Mecanismo interno metálico antioxidante pintado epoxi.
- Somier metálico de malla electrosoldada, unido con muelles al mecanismo y cinchas elásticas en la zona del asiento para una correcta suspensión en ambas zonas.
- Almohadas totalmente desenfundables.
- Almohadas de asiento de espuma PUR 30 kg. m3 suave recubiertas de fibra de poliéster termoligada.
- Almohadas de respaldo relleno 100% de fibra hueca siliconada.
- Almohada de brazo relleno de espuma pur 20 kg. M3 recubierta de fibra de poliéster termoligada.
- Chaise Longue con somier metálico, lamas de haya y arcón practicable.
- Totalmente desmontable.
- Patas de madera lacada en color natural, roble o nogal.
- Altura de pata 5 cm.

CHARACTERISTICS

- Italian opening system.
- Pine wood frame and particle board covered with PUR foam of various densities.
- Epoxy painted rust-proof metal internal mechanism.
- Metal base with electro-welded mesh, attached with springs to the mechanism and elastic straps in the seat area for a correct suspension in both areas.
- Fully removable cushions.
- Seat cushions in soft 30 kg. m3 PUR foam covered with thermo-bonded polyester fibre.
- Backrest pillows filled with 100% siliconised hollow fibre.
- Arm cushions filled with pur foam 20 kg. M3 covered with thermo-bonded polyester fibre.
- Chaise longue with metal slatted bed base with beech slats and opening chest.
- Fully removable.
- Wooden legs lacquered in natural colour, oak or walnut.
- Leg height 5 cm.

CARACTÉRISTIQUES

- Système d'ouverture italien.
- Armature en bois de pin et panneau de particules recouvert de mousse PUR de différentes densités.
- Mécanisme interne en métal anti-rouille peint à l'époxy.
- Base métallique avec maille électro-soudée, fixée par des ressorts au mécanisme et des sangles élastiques dans la zone du siège pour une suspension correcte dans les deux zones.
- Coussins entièrement amovibles.
- Coussins d'assise en mousse PUR souple de 30 kg. m3 recouverte de fibre de polyester thermoliée.
- Coussins du dossier remplis de fibre creuse 100% siliconée.
- Coussins d'accoudoir remplis de mousse pur 20 kg. M3 recouvert de fibre de polyester thermoliée.
- Chaise longue avec sommier métallique à lattes en hêtre et coffre ouvrant.
- Entièrement amovible.
- Pieds en bois naturel, chêne ou noyer laqué.
- Hauteur des pieds 5 cm.



Fondo de asiento 58 cm. / Seat depth 58 cm. / Profondeur d'assise 58 cm.

Todas las medidas están con el brazo de 19 cm.
All measurements are with the 19 cm arm.
Toutes les mesures sont effectuées avec le Accoudoir de 19 cm.

Colchón (120, 140, 160) x 196 x 12 cm. +/- 2 cm.
Mattress (120, 140, 160) x 196 x 12 cm. +/- 2 cm.
Matelas (120, 140, 160) x 196 x 12 cm. +/- 2 cm.

Todas las medidas están expresadas en cm. con un margen de error de +/- 5 cm.
All measurements are in cm. with a margin of error of +/- 5 cm.
Toutes les mesures sont en cm. avec une marge d'erreur de +/- 5 cm.

OPCIONES / OPTIONS / OPTIONS			
CAMBIO / CHANGE / CHANGEMENT			
	PISA VISCO	COLCHÓN / MATTRESS / MATELAS - 120 x 196 x 13 cm. +/- 2 cm.	2,60 P.
		COLCHÓN / MATTRESS / MATELAS - 140 x 196 x 13 cm. +/- 2 cm.	2,60 P.
		COLCHÓN / MATTRESS / MATELAS - 160 x 196 x 13 cm. +/- 2 cm.	3,60 P.
	RUBÍ XL	COLCHÓN / MATTRESS / MATELAS - 120 x 196 x 15 cm. +/- 2 cm.	4,00 P.
		COLCHÓN / MATTRESS / MATELAS - 140 x 196 x 15 cm. +/- 2 cm.	4,00 P.
		COLCHÓN / MATTRESS / MATELAS - 160 x 196 x 15 cm. +/- 2 cm.	5,00 P.
	KIT DE DESPLAZAMIENTO - CASTERS / ROULETTES		2,71 P.
	TOPPER MEMORY - 140 x 198 x 3,5 cm. +/- 1 cm.		4,50 P.



SERIE 2* y SERIE 3* son tejidos fuera de nuestros muestrarios, consultar.
SERIE 2* and SERIE 3* are fabrics outside our sample collections, please consult us.
SERIE 2* et SERIE 3* sont des tissus hors de nos collections d'échantillons, veuillez nous consulter.

GARY	SERIE 00	SERIE 1	SERIE M	SERIE 2*	SERIE 3*	TELA CLIENTE FABRIC CUSTOMER TISSU CLIENT	METROS METERS METRES
Sofá cama 120 x 200	38,26 P.	40,11 P.	44,21 P.	48,31 P.	49,55 P.	36,00 P.	9,00 m.
Sofá cama 140 x 200	38,26 P.	40,11 P.	44,21 P.	48,31 P.	49,55 P.	36,00 P.	10,00 m.
Sofá cama 160 x 200	42,40 P.	44,46 P.	49,01 P.	53,57 P.	54,94 P.	39,89 P.	10,50 m.
Chaise Longue	23,03 P.	24,15 P.	26,64 P.	29,12 P.	29,87 P.	21,66 P.	6,15 m.




Crear un espacio
confortable,
por pequeño que sea,



es una apuesta segura.

Los cojines y mantas no están incluidos, ver en el apartado AUXILIARES
The cushions and blankets are not included, see the AUXILIARIES section.
Les coussins et les couvertures ne sont pas inclus, voir dans la section AUXILIAIRES.

Las mesas y alfombras no están incluidas, ver en el catálogo de URBAN by SUINTA.
Tables and carpets are not included, see URBAN by SUINTA catalogue.
Les tables et les tapis ne sont pas inclus, voir le catalogue URBAN by SUINTA.





RAVEN



Sofá cama



CARACTERÍSTICAS

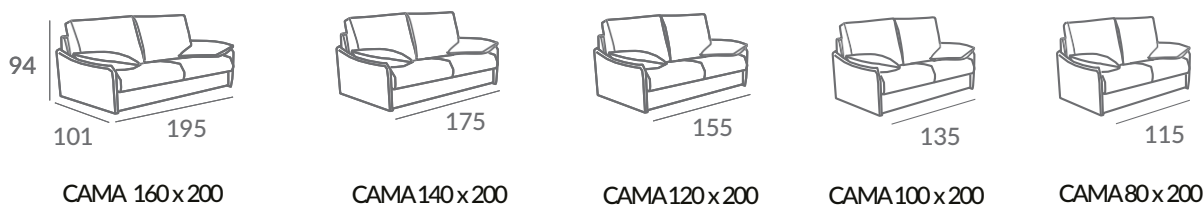
- Sistema de apertura Italiano.
- Armazón de madera de pino y tablero de partículas recubierto de espuma PUR de varias densidades.
- Mecanismo interno metálico antioxidante pintado epoxi.
- Somier metálico de malla electrosoldada, unido con muelles al mecanismo y cinchas elásticas en la zona del asiento para una correcta suspensión en ambas zonas.
- Almohadas totalmente desenfundables.
- Almohadas de asiento de espuma PUR 30 kg. m3 suave recubiertas de fibra de poliéster termoligada.
- Almohadas de respaldo relleno 100% de fibra hueca siliconada.
- Almohada de brazo relleno de espuma pur 20 kg. m3 recubierta de fibra de poliéster termoligada.
- Chaise Longue con somier metálico, lamas de haya y arcón practicable.
- Totalmente desmontable.

CHARACTERISTICS

- Italian opening system.
- Pine wood frame and particle board covered with PUR foam of various densities.
- Epoxy painted rust-proof metal internal mechanism.
- Metal base with electro-welded mesh, attached with springs to the mechanism and elastic straps in the seat area for a correct suspension in both areas.
- Fully removable cushions.
- Seat cushions in soft 30 kg. m3 PUR foam covered with thermo-bonded polyester fibre.
- Backrest pillows filled with 100% siliconised hollow fibre.
- Arm cushions filled with pur foam 20 kg. m3 covered with thermo-bonded polyester fibre.
- Chaise longue with metal slatted bed base with beech slats and opening chest.
- Fully removable.

CARACTÉRISTIQUES

- Système d'ouverture italien.
- Armature en bois de pin et panneau de particules recouvert de mousse PUR de différentes densités.
- Mécanisme interne en métal antirouille peint à l'époxy.
- Base métallique avec maille électro-soudée, fixée par des ressorts au mécanisme et des sangles élastiques dans la zone du siège pour une suspension correcte dans les deux zones.
- Coussins entièrement amovibles.
- Coussins d'assise en mousse PUR souple de 30 kg. m3 recouverte de fibre de polyester thermoliée.
- Coussins du dossier remplis de fibre creuse 100% siliconée.
- Coussins d'accoudoir remplis de mousse pur 20 kg. m3 recouvert de fibre de polyester thermoliée.
- Chaise longue avec sommier métallique à lattes en hêtre et coffre ouvrant.
- Entièrement amovible.



Brazo 7 cm. / Arm 7 cm. / Accoudoir 7 cm.
Fondo de asiento 58 cm. / Seat depth 58 cm. / Profondeur d'assise 58 cm.

Colchón (80, 100, 120, 140, 160) x 196 x 12 cm. +/- 2 cm.
Mattress (80, 100, 120, 140, 160) x 196 x 12 cm. +/- 2 cm.
Matelas (80, 100, 120, 140, 160) x 196 x 12 cm. +/- 2 cm.

Todas las medidas están expresadas en cm. con un margen de error de +/- 5 cm.
All measurements are in cm. with a margin of error of +/- 5 cm.
Toutes les mesures sont en cm. avec une marge d'erreur de +/- 5 cm.

OPCIONES / OPTIONS / OPTIONS			
CAMBIO / CHANGE / CHANGEMENT			
	PISA VISCO	COLCHÓN / MATTRESS / MATELAS - 120 x 196 x 13 cm. +/- 2 cm.	2,60 P.
		COLCHÓN / MATTRESS / MATELAS - 140 x 196 x 13 cm. +/- 2 cm.	2,60 P.
		COLCHÓN / MATTRESS / MATELAS - 160 x 196 x 13 cm. +/- 2 cm.	3,60 P.
	RUBÍ XL	COLCHÓN / MATTRESS / MATELAS - 120 x 196 x 15 cm. +/- 2 cm.	4,00 P.
		COLCHÓN / MATTRESS / MATELAS - 140 x 196 x 15 cm. +/- 2 cm.	4,00 P.
		COLCHÓN / MATTRESS / MATELAS - 160 x 196 x 15 cm. +/- 2 cm.	5,00 P.
	KIT DE DESPLAZAMIENTO - CASTERS / ROULETTES		2,71 P.
	TOPPER MEMORY - 140 x 198 x 3,5 cm. +/- 1 cm.		4,50 P.



CAMA ABIERTA



CHAISE LONGUE CON ARCÓN

SERIE 2* y SERIE 3* son tejidos fuera de nuestros muestrarios, consultar.
SERIE 2* and SERIE 3* are fabrics outside our sample collections, please consult us.
SERIE 2* et SERIE 3* sont des tissus hors de nos collections d'échantillons, veuillez nous consulter.

RAVEN	SERIE 00	SERIE 1	SERIE M	SERIE 2*	SERIE 3*	TELA CLIENTE FABRIC CUSTOMER TISSU CLIENT	METROS METERS METRES
Sofá cama 80 x 200	36,38 P.	38,20 P.	42,25 P.	46,30 P.	47,50 P.	34,16 P.	8,50 m.
Sofá cama 100 x 200	37,12 P.	38,99 P.	43,12 P.	47,25 P.	48,48 P.	34,85 P.	9,75 m.
Sofá cama 120 x 200	38,24 P.	40,16 P.	44,42 P.	48,68 P.	49,95 P.	35,90 P.	10,45 m.
Sofá cama 140 x 200	38,24 P.	40,16 P.	44,42 P.	48,68 P.	49,95 P.	35,90 P.	11,20 m.
Sofá cama 160 x 200	42,38 P.	44,51 P.	49,24 P.	53,98 P.	55,39 P.	39,78 P.	12,20 m.
Chaise Longue	23,03 P.	24,15 P.	26,64 P.	29,12 P.	29,87 P.	21,66 P.	6,90 m.

Garantía de mecanismo
Mechanism guarantee
Garantie du mécanisme

5 Años
Years
Ans

ó 5.000 - APERTURAS /
OPENING / OUVERTURES




Los cojines y mantas no están incluidos, ver en el apartado AUXILIARES
The cushions and blankets are not included, see the AUXILIARIES section.
Les coussins et les couvertures ne sont pas inclus, voir dans la section AUXILIAIRES.

Las mesas y alfombras no están incluidas, ver en el catálogo de URBAN by SUINTA.
Tables and carpets are not included, see URBAN by SUINTA catalogue.
Les tables et les tapis ne sont pas inclus, voir le catalogue URBAN by SUINTA.

SHEILA



No salgas de tú zona de confort.



SHEILA



Sofá cama

CARACTERÍSTICAS


- Sistema de apertura Italiano.
- Armazón de madera de pino y tablero de partículas recubierto de espuma PUR de varias densidades.
- Mecanismo interno metálico antioxidante pintado epoxi.
- Somier metálico de malla electrosoldada, unido con muelles al mecanismo y cinchas elásticas en la zona del asiento para una correcta suspensión en ambas zonas.
- Almohadas totalmente desenfundables.
- Almohadas de asiento de espuma PUR 30 kg. m3 suave recubiertas de fibra de poliéster termoligada.
- Almohadas de respaldo relleno 100% de fibra hueca siliconada.
- Almohada de brazo relleno de espuma pur 20 kg. m3 recubierta de fibra de poliéster termoligada.
- Chaise Longue con somier metálico, lamas de haya y arcón practicable.
- Totalmente desmontable.

CHARACTERISTICS


- Italian opening system.
- Pine wood frame and particle board covered with PUR foam of various densities.
- Epoxy painted rust-proof metal internal mechanism.
- Metal base with electro-welded mesh, attached with springs to the mechanism and elastic straps in the seat area for a correct suspension in both areas.
- Fully removable cushions.
- Seat cushions in soft 30 kg. m3 PUR foam covered with thermo-bonded polyester fibre.
- Backrest pillows filled with 100% siliconised hollow fibre.
- Arm cushions filled with pur foam 20 kg. m3 covered with thermo-bonded polyester fibre.
- Chaise longue with metal slatted bed base with beech slats and opening chest.
- Fully removable.

CARACTÉRISTIQUES


- Système d'ouverture italien.
- Armature en bois de pin et panneau de particules recouvert de mousse PUR de différentes densités.
- Mécanisme interne en métal anti-rouille peint à l'époxy.
- Base métallique avec maille électro-soudée, fixée par des ressorts au mécanisme et des sangles élastiques dans la zone du siège pour une suspension correcte dans les deux zones.
- Coussins entièrement amovibles.
- Coussins d'assise en mousse PUR souple de 30 kg. m3 recouverte de fibre de polyester thermoliée.
- Coussins du dossier remplis de fibre creuse 100% siliconée.
- Coussins d'accoudoir remplis de mousse pur 20 kg. m3 recouvert de fibre de polyester thermoliée.
- Chaise longue avec sommier métallique à lattes en hêtre et coffre ouvrant.
- Entièrement amovible.




CAMA 160x200




CAMA 140x200



CAMA 120x200



CAMA 100x200



CAMA 80x200

Brazo 7 cm. / Arm 7 cm. / Accoudoir 7 cm.
Fondo de asiento 58 cm. / Seat depth 58 cm. / Profondeur d'assise 58 cm.

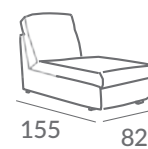
Colchón (80, 100, 120, 140, 160) x 196 x 12 cm. +/- 2 cm.
Mattress (80, 100, 120, 140, 160) x 196 x 12 cm. +/- 2 cm.
Matelas (80, 100, 120, 140, 160) x 196 x 12 cm. +/- 2 cm.

Todas las medidas están expresadas en cm. con un margen de error de +/- 5 cm.
All measurements are in cm. with a margin of error of +/- 5 cm.
Toutes les mesures sont en cm. avec une marge d'erreur de +/- 5 cm.

OPCIONES / OPTIONS / OPTIONS			
CAMBIO / CHANGE / CHANGEMENT			
	PISA VISCO	COLCHÓN / MATTRESS / MATELAS - 120 x 196 x 13 cm. +/- 2 cm.	2,60 P.
		COLCHÓN / MATTRESS / MATELAS - 140 x 196 x 13 cm. +/- 2 cm.	2,60 P.
		COLCHÓN / MATTRESS / MATELAS - 160 x 196 x 13 cm. +/- 2 cm.	3,60 P.
	RUBÍ XL	COLCHÓN / MATTRESS / MATELAS - 120 x 196 x 15 cm. +/- 2 cm.	4,00 P.
		COLCHÓN / MATTRESS / MATELAS - 140 x 196 x 15 cm. +/- 2 cm.	4,00 P.
		COLCHÓN / MATTRESS / MATELAS - 160 x 196 x 15 cm. +/- 2 cm.	5,00 P.
	KIT DE DESPLAZAMIENTO - CASTERS / ROULETTES		2,71 P.
	TOPPER MEMORY - 140 x 198 x 3,5 cm. +/- 1 cm.		4,50 P.



CAMA ABIERTA



CHAISE LONGUE CON ARCÓN

SERIE 2* y SERIE 3* son tejidos fuera de nuestros muestrarios, consultar.
SERIE 2* and SERIE 3* are fabrics outside our sample collections, please consult us.
SERIE 2* et SERIE 3* sont des tissus hors de nos collections d'échantillons, veuillez nous consulter.

SHEILA	SERIE 00	SERIE 1	SERIE M	SERIE 2*	SERIE 3*	TELA CLIENTE FABRIC CUSTOMER TISSU CLIENT	METROS METERS METRES
Sofá cama 80 x 200	36,38 P.	38,20 P.	42,25 P.	46,30 P.	47,50 P.	34,16 P.	8,22 m.
Sofá cama 100 x 200	37,12 P.	38,99 P.	43,12 P.	47,25 P.	48,48 P.	34,85 P.	8,97 m.
Sofá cama 120 x 200	38,24 P.	40,16 P.	44,42 P.	48,68 P.	49,95 P.	35,90 P.	10,06 m.
Sofá cama 140 x 200	38,24 P.	40,16 P.	44,42 P.	48,68 P.	49,95 P.	35,90 P.	10,76 m.
Sofá cama 160 x 200	42,38 P.	44,51 P.	49,24 P.	53,98 P.	55,39 P.	39,78 P.	11,61 m.
Chaise Longue	23,03 P.	24,15 P.	26,64 P.	29,12 P.	29,87 P.	21,66 P.	6,56 m.

Garantía de mecanismo
Mechanism guarantee
Garantie du mécanisme

5 Años
Years
Ans

ó 5.000 - APERTURAS /
OPENING / OUVERTURES



Las mesas y alfombras no están incluidas, ver en el catálogo de URBAN by SUINTA.
Tables and carpets are not included, see URBAN by SUINTA catalogue.
Les tables et les tapis ne sont pas inclus, voir le catalogue URBAN by SUINTA.

Los cojines y mantas no están incluidos, ver en el apartado AUXILIARES
The cushions and blankets are not included, see the AUXILIARIES section.
Les coussins et les couvertures ne sont pas inclus, voir dans la section AUXILIAIRES.

El Pouff no está incluido, ver en el catalogo URBAN by SUINTA, modelo SEAT.
The Pouff is not included, see in the URBAN by SUINTA catalogue, SEAT model.
Le Pouff n'est pas inclus, voir dans le catalogue URBAN by SUINTA, modèle SEAT.

MILÁN



A todos nos gusta viajar, pero la sensación de llegar a casa y tumbarte en tu sofá no tiene comparación.





MILÁN



Sofá cama

CARACTERÍSTICAS

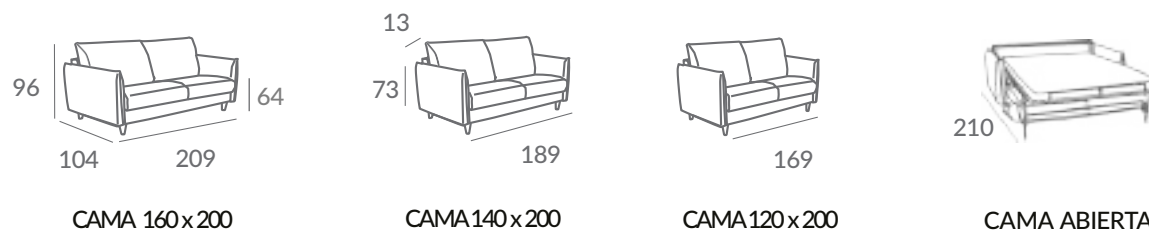
- Sistema de apertura Italiano.
- Armazón de madera de pino y tablero de partículas recubierto de espuma PUR de varias densidades.
- Mecanismo interno metálico antioxidante pintado epoxi.
- Somier metálico de malla electrosoldada, unido con muelles al mecanismo y cinchas elásticas en la zona del asiento para una correcta suspensión en ambas zonas.
- Almohadas totalmente desenfundables.
- Almohadas de asiento de espuma PUR 30 kg. m3 suave recubiertas de fibra de poliéster termoligada.
- Almohadas de respaldo relleno 100% de fibra hueca siliconada.
- Almohada de brazo relleno de espuma pur 20 kg. m3 recubierta de fibra de poliéster termoligada.
- Totalmente desmontable.
- Patas de madera lacada color roble.
- Altura de pata 13 cm..

CHARACTERISTICS

- Italian opening system.
- Pine wood frame and particle board covered with PUR foam of various densities.
- Epoxy painted rust-proof metal internal mechanism.
- Metal base with electro-welded mesh, attached with springs to the mechanism and elastic straps in the seat area for a correct suspension in both areas.
- Fully removable cushions.
- Seat cushions in soft 30 kg. m3 PUR foam covered with thermo-bonded polyester fibre.
- Backrest pillows filled with 100% siliconised hollow fibre.
- Arm cushions filled with pur foam 20 kg. m3 covered with thermo-bonded polyester fibre.
- Fully removable.
- Wooden legs lacquered in oak colour.
- Leg height 13 cm.

CARACTÉRISTIQUES

- Système d'ouverture italien.
- Armature en bois de pin et panneau de particules recouvert de mousse PUR de différentes densités.
- Mécanisme interne en métal antirouille peint à l'époxy.
- Base métallique avec maille électro-soudée, fixée par des ressorts au mécanisme et des sangles élastiques dans la zone du siège pour une suspension correcte dans les deux zones.
- Coussins entièrement amovibles.
- Coussins d'assise en mousse PUR souple de 30 kg. m3 recouverte de fibre de polyester thermoliée.
- Coussins du dossier remplis de fibre creuse 100% siliconée.
- Coussins d'accoudoir remplis de mousse pur 20 kg. m3 recouvert de fibre de polyester thermoliée.
- Entièrement amovible.
- Pieds en bois laqué couleur chêne.
- Hauteur des pieds 13 cm.



Brazo 13 cm. / Arm 13 cm. / Accoudoir 13 cm.
Fondo de asiento 58 cm. / Seat depth 58 cm. / Profondeur d'assise 58 cm.
Altura de pata 13 cm. / Leg Heights 13 cm. / Hauteur du pied 13 cm.

Colchón (120, 140, 160) x 196 x 12 cm. +/- 2 cm.
Mattress (120, 140, 160) x 196 x 12 cm. +/- 2 cm.
Matelas (120, 140, 160) x 196 x 12 cm. +/- 2 cm.

Todas las medidas están expresadas en cm. con un margen de error de +/- 5 cm.
All measurements are in cm. with a margin of error of +/- 5 cm.
Toutes les mesures sont en cm. avec une marge d'erreur de +/- 5 cm.

OPCIONES / OPTIONS / OPTIONS			
CAMBIO / CHANGE / CHANGEMENT			
	PISA VISCO	COLCHÓN / MATTRESS / MATELAS - 120 x 196 x 13 cm. +/- 2 cm.	2,60 P.
		COLCHÓN / MATTRESS / MATELAS - 140 x 196 x 13 cm. +/- 2 cm.	2,60 P.
		COLCHÓN / MATTRESS / MATELAS - 160 x 196 x 13 cm. +/- 2 cm.	3,60 P.
	RUBÍ XL	COLCHÓN / MATTRESS / MATELAS - 120 x 196 x 15 cm. +/- 2 cm.	4,00 P.
		COLCHÓN / MATTRESS / MATELAS - 140 x 196 x 15 cm. +/- 2 cm.	4,00 P.
		COLCHÓN / MATTRESS / MATELAS - 160 x 196 x 15 cm. +/- 2 cm.	5,00 P.
	TOPPER MEMORY - 140 x 198 x 3,5 cm. +/- 1 cm.		4,50 P.


SERIE 2* y SERIE 3* son tejidos fuera de nuestros muestrarios, consultar.
SERIE 2* and SERIE 3* are fabrics outside our sample collections, please consult us.
SERIE 2* et SERIE 3* sont des tissus hors de nos collections d'échantillons, veuillez nous consulter.

MILÁN	SERIE 00	SERIE 1	SERIE M	SERIE 2*	SERIE 3*	TELA CLIENTE FABRIC CUSTOMER TISSU CLIENT	METROS METERS METRES
Sofá cama 120 x 200	38,77 P.	40,59 P.	44,66 P.	48,72 P.	49,94 P.	36,53 P.	9,40 m.
Sofá cama 140 x 200	38,77 P.	40,59 P.	44,66 P.	48,72 P.	49,94 P.	36,53 P.	9,85 m.
Sofá cama 160 x 200	42,97 P.	44,99 P.	49,51 P.	54,02 P.	55,38 P.	40,48 P.	10,15 m.

Garantía de mecanismo
Mechanism guarantee
Garantie du mécanisme

5
Años
Years
Ans

ó 5.000 - APERTURAS /
OPENING / OUVERTURES



Las mesas y alfombras no están incluidas, ver en el catálogo de URBAN by SUINTA.
 Tables and carpets are not included, see URBAN by SUINTA catalogue.
 Les tables et les tapis ne sont pas inclus, voir le catalogue URBAN by SUINTA.

Los cojines y mantas no están incluidos, ver en el apartado AUXILIARES
 The cushions and blankets are not included, see the AUXILIARIES section.
 Les coussins et les couvertures ne sont pas inclus, voir dans la section AUXILIAIRES.

El Pouff no está incluido, ver en el catalogo URBAN by SUINTA, modelo SEAT.
 The Pouff is not included, see in the URBAN by SUINTA catalogue, SEAT model.
 Le Pouff n'est pas inclus, voir dans le catalogue URBAN by SUINTA, modèle SEAT.

ROBIN



Ese momento en el que te das cuenta que tú casa necesita un cambio.



ROBIN



Sofá cama



CARACTERÍSTICAS

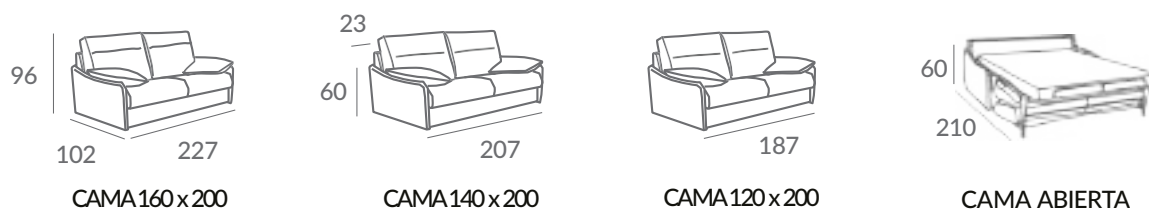
- Sistema de apertura Italiano.
- Armazón de madera de pino y tablero de partículas recubierto de espuma PUR de varias densidades.
- Mecanismo interno metálico antioxidante pintado epoxi.
- Somier metálico de malla electrosoldada, unido con muelles al mecanismo y cinchas elásticas en la zona del asiento para una correcta suspensión en ambas zonas.
- Almohadas totalmente desenfundables.
- Almohadas de asiento de espuma PUR 30 kg. m3 suave recubiertas de fibra de poliéster termoligada.
- Almohadas de respaldo relleno 100% de fibra hueca siliconada.
- Almohada de brazo relleno de espuma pur 20 kg. M3 recubierta de fibra de poliéster termoligada.
- Chaise Longue con somier metálico, lamas de haya y arcón practicable.
- Totalmente desmontable.
- Patas de madera lacada en color natural, roble o nogal.
- Altura de pata 5 cm..

CHARACTERISTICS

- Italian opening system.
- Pine wood frame and particle board covered with PUR foam of various densities.
- Epoxy painted rustproof metal internal mechanism.
- Metal base with electro-welded mesh, attached with springs to the mechanism and elastic straps in the seat area for a correct suspension in both areas.
- Fully removable cushions.
- Seat cushions in soft 30 kg. m3 PUR foam covered with thermo-bonded polyester fibre.
- Backrest pillows filled with 100% siliconised hollow fibre.
- Arm cushions filled with pur foam 20 kg. M3 covered with thermo-bonded polyester fibre.
- Chaise longue with metal slatted bed base with beech slats and opening chest.
- Chaise longue with metal slatted bed base with beech slats and opening chest.
- Fully removable.
- Wooden legs lacquered in natural colour, oak or walnut.
- Leg height 5 cm.

CARACTÉRISTIQUES

- Système d'ouverture italien.
- Armature en bois de pin et panneau de particules recouvert de mousse PUR de différentes densités.
- Mécanisme interne en métal anti-rouille peint à l'époxy.
- Base métallique avec maille électro-soudée, fixée par des ressorts au mécanisme et des sangles élastiques dans la zone du siège pour une suspension correcte dans les deux zones.
- Coussins entièrement amovibles.
- Coussins d'assise en mousse PUR souple de 30 kg. m3 recouverte de fibre de polyester thermoliée.
- Coussins du dossier remplis de fibre creuse 100% siliconée.
- Coussins d'accoudoir remplis de mousse pur 20 kg. M3 recouvert de fibre de polyester thermoliée.
- Chaise longue avec sommier métallique à lattes en hêtre et coffre ouvrant.
- Entièrement amovible.
- Pieds en bois naturel, chêne ou noyer laqué.
- Hauteur des pieds 5 cm.



Brazo 23 cm. / Arm 23 cm. / Accoudoir 23 cm.
Fondo de asiento 58 cm. / Seat depth 58 cm. / Profondeur d'assise 58 cm.
Altura de pata 13 cm. / Leg Heights 13 cm. / Hauteur du pied 13 cm.

Colchón (120, 140, 160) x 196 x 12 cm. +/- 2 cm.
Mattress (120, 140, 160) x 196 x 12 cm. +/- 2 cm.
Matalas (120, 140, 160) x 196 x 12 cm. +/- 2 cm.

Todas las medidas están expresadas en cm. con un margen de error de +/- 5 cm.
All measurements are in cm. with a margin of error of +/- 5 cm.
Toutes les mesures sont en cm. avec une marge d'erreur de +/- 5 cm.

OPCIONES / OPTIONS / OPTIONS			
CAMBIO / CHANGE / CHANGEMENT			
	PISA VISCO	COLCHÓN / MATTRESS / MATELAS - 120 x 196 x 13 cm. +/- 2 cm.	2,60 P.
		COLCHÓN / MATTRESS / MATELAS - 140 x 196 x 13 cm. +/- 2 cm.	2,60 P.
		COLCHÓN / MATTRESS / MATELAS - 160 x 196 x 13 cm. +/- 2 cm.	3,60 P.
	RUBÍ XL	COLCHÓN / MATTRESS / MATELAS - 120 x 196 x 15 cm. +/- 2 cm.	4,00 P.
		COLCHÓN / MATTRESS / MATELAS - 140 x 196 x 15 cm. +/- 2 cm.	4,00 P.
		COLCHÓN / MATTRESS / MATELAS - 160 x 196 x 15 cm. +/- 2 cm.	5,00 P.
	KIT DE DESPLAZAMIENTO - CASTERS / ROULETTES		2,71 P.
	TOPPER MEMORY - 140 x 198 x 3,5 cm. +/- 1 cm.		4,50 P.



CHAISE LONGUE CON ARCÓN

SERIE 2* y SERIE 3* son tejidos fuera de nuestros muestrarios, consultar.
SERIE 2* and SERIE 3* are fabrics outside our sample collections, please consult us.
SERIE 2* et SERIE 3* sont des tissus hors de nos collections d'échantillons, veuillez nous consulter.

ROBIN	SERIE 00	SERIE 1	SERIE M	SERIE 2*	SERIE 3*	TELA CLIENTE FABRIC CUSTOMER TISSU CLIENT	METROS METERS METRES
Sofá cama 120 x 200	38,75 P.	40,76 P.	45,23 P.	49,71 P.	51,05 P.	36,28 P.	10,00 m.
Sofá cama 140 x 200	38,75 P.	40,76 P.	45,23 P.	49,71 P.	51,05 P.	36,28 P.	11,75 m.
Sofá cama 160 x 200	42,94 P.	45,18 P.	50,14 P.	55,12 P.	56,61 P.	40,20 P.	11,15 m.
Chaise Longue	23,03 P.	24,15 P.	26,64 P.	29,12 P.	29,87 P.	21,66 P.	7,50 m.



El hogar está donde
esté tú sofá.

WILLY



Las mesas y alfombras no están incluidas, ver en el catálogo de URBAN by SUINTA.
Tables and carpets are not included, see URBAN by SUINTA catalogue.
Les tables et les tapis ne sont pas inclus, voir le catalogue URBAN by SUINTA.

Los cojines y mantas no están incluidos, ver en el apartado AUXILIARES
The cushions and blankets are not included, see the AUXILIARIES section.
Les coussins et les couvertures ne sont pas inclus, voir dans la section AUXILIAIRES.

El Pouff no está incluido, ver en el apartado AUXILIARES, modelo MAAN.
The Pouff is not included, see in the AUXILIARIES section, MAAN model.
Le Pouff n'est pas inclus, voir dans la section AUXILIAIRES, modèle MAAN.





WILLY



Sofá cama

CARACTERÍSTICAS

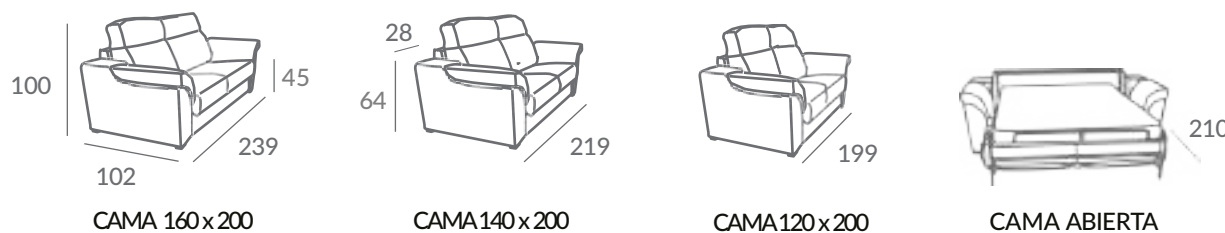
- Sistema de apertura Italiano.
- Armazón de madera de pino y tablero de partículas recubierto de espuma PUR de varias densidades.
- Mecanismo interno metálico antioxidante pintado epoxi.
- Somier metálico de malla electrosoldada, unido con muelles al mecanismo y cinchas elásticas en la zona del asiento para una correcta suspensión en ambas zonas.
- Almohadas totalmente desenfundables.
- Almohadas de asiento de espuma PUR 30 kg. m3 suave recubiertas de fibra de poliéster termoligada.
- Almohadas de respaldo relleno 100% de fibra hueca siliconada.
- Almohada de brazo relleno de espuma pur 20 kg. M3 recubierta de fibra de poliéster termoligada.
- Totalmente desmontable.
- Patas de madera lacada en color natural, roble o nogal.
- Altura de pata 2 cm..

CHARACTERISTICS

- Italian opening system.
- Pine wood frame and particle board covered with PUR foam of various densities.
- Epoxy painted rust-proof metal internal mechanism.
- Metal base with electro-welded mesh, attached with springs to the mechanism and elastic straps in the seat area for a correct suspension in both areas.
- Fully removable cushions.
- Seat cushions in soft 30 kg. m3 PUR foam covered with thermo-bonded polyester fibre.
- Backrest pillows filled with 100% siliconised hollow fibre.
- Arm cushions filled with pur foam 20 kg. M3 covered with thermo-bonded polyester fibre.
- Fully removable.
- Wooden legs lacquered in natural colour, oak or walnut.
- Leg height 2 cm.

CARACTÉRISTIQUES

- Système d'ouverture italien.
- Armature en bois de pin et panneau de particules recouvert de mousse PUR de différentes densités.
- Mécanisme interne en métal antirouille peint à l'époxy.
- Base métallique avec maille électro-soudée, fixée par des ressorts au mécanisme et des sangles élastiques dans la zone du siège pour une suspension correcte dans les deux zones.
- Coussins entièrement amovibles.
- Coussins d'assise en mousse PUR souple de 30 kg. m3 recouverte de fibre de polyester thermoliée.
- Coussins du dossier remplis de fibre creuse 100% siliconée.
- Coussins d'accoudoir remplis de mousse pur 20 kg. M3 recouvert de fibre de polyester thermoliée.
- Entièrement amovible.
- Pieds en bois naturel, chêne ou noyer laqué.
- Hauteur des pieds 2 cm.



Brazo 28 cm. / Arm 28 cm. / Accoudoir 28 cm.
Fondo de asiento 58 cm. / Seat depth 58 cm. / Profondeur d'assise 58 cm.
Altura de pata 2 cm. / Leg Heights 2 cm. / Hauteur du pied 2 cm.

Colchón (120, 140, 160) x 196 x 12 cm. +/- 2 cm.
Mattress (120, 140, 160) x 196 x 12 cm. +/- 2 cm.
Matelas (120, 140, 160) x 196 x 12 cm. +/- 2 cm.

Todas las medidas están expresadas en cm. con un margen de error de +/- 5 cm.
All measurements are in cm. with a margin of error of +/- 5 cm.
Toutes les mesures sont en cm. avec une marge d'erreur de +/- 5 cm.

OPCIONES / OPTIONS / OPTIONS			
CAMBIO / CHANGE / CHANGEMENT			
	PISA VISCO	COLCHÓN / MATTRESS / MATELAS - 120 x 196 x 13 cm. +/- 2 cm.	2,60 P.
		COLCHÓN / MATTRESS / MATELAS - 140 x 196 x 13 cm. +/- 2 cm.	2,60 P.
		COLCHÓN / MATTRESS / MATELAS - 160 x 196 x 13 cm. +/- 2 cm.	3,60 P.
	RUBÍ XL	COLCHÓN / MATTRESS / MATELAS - 120 x 196 x 15 cm. +/- 2 cm.	4,00 P.
		COLCHÓN / MATTRESS / MATELAS - 140 x 196 x 15 cm. +/- 2 cm.	4,00 P.
		COLCHÓN / MATTRESS / MATELAS - 160 x 196 x 15 cm. +/- 2 cm.	5,00 P.
	KIT DE DESPLAZAMIENTO - CASTERS / ROULETTES		2,71 P.
	TOPPER MEMORY - 140 x 198 x 3,5 cm. +/- 1 cm.		4,50 P.

SERIE 2* y SERIE 3* son tejidos fuera de nuestros muestrarios, consultar.
SERIE 2* and SERIE 3* are fabrics outside our sample collections, please consult us.
SERIE 2* et SERIE 3* sont des tissus hors de nos collections d'échantillons, veuillez nous consulter.

WILLY	SERIE 00	SERIE 1	SERIE M	SERIE 2*	SERIE 3*	TELA CLIENTE FABRIC CUSTOMER TISSU CLIENT	METROS METERS METRES
Sofá cama 120 x 200	42,15 P.	44,16 P.	48,64 P.	53,11 P.	54,45 P.	39,69 P.	10,75 m.
Sofá cama 140 x 200	42,15 P.	44,16 P.	48,64 P.	53,11 P.	54,45 P.	39,69 P.	11,50 m.
Sofá cama 160 x 200	46,72 P.	48,96 P.	53,93 P.	58,90 P.	60,39 P.	43,99 P.	12,15 m.

Garantía de mecanismo
Mechanism guarantee
Garantie du mécanisme

5 Años
Years
Ans

ó 5.000 - APERTURAS /
OPENING / OUVERTURES







BRINA



Las mesas y alfombras no están incluidas, ver en el catálogo de URBAN by SUINTA.

Tables and carpets are not included, see URBAN by SUINTA catalogue.

Les tables et les tapis ne sont pas inclus, voir le catalogue URBAN by SUINTA.

El Pouff no está incluido, ver en el apartado AUXILIARES, modelo MAAN.

The Pouff is not included, see in the AUXILIARIES section, MAAN model.

Le Pouff n'est pas inclus, voir dans la section AUXILIAIRES, modèle MAAN.

Los cojines y mantas no están incluidos, ver en el apartado AUXILIARES

The cushions and blankets are not included, see the AUXILIARIES section.

Les coussins et les couvertures ne sont pas inclus, voir dans la section AUXILIAIRES.







BRINA



Sofá cama / Sofá cama gemelas

CARACTERÍSTICAS:

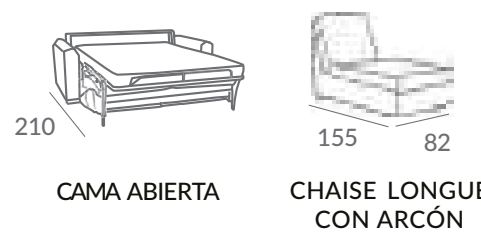
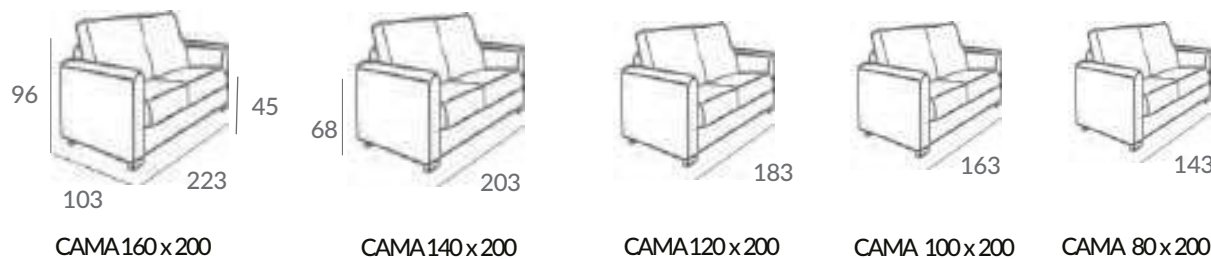
- Sistema de apertura Italiano.
- Armazón de madera de pino y tablero de partículas recubierto de espuma PUR de varias densidades.
- Mecanismo interno metálico antioxidante pintado epoxi acabado con resina.
- Somier metálico de malla electrosoldada, unido con muelles al mecanismo y cinchas elásticas en la zona del asiento para una correcta suspensión en ambas zonas.
- Almohadas totalmente desenfundables.
- Almohadas de asiento de espuma PUR 30 kg. m3 suave recubiertas de fibra de poliéster termoligada.
- Almohadas de respaldo relleno 100% de fibra hueca siliconada.
- Chaise Longue con somier metálico con lamas de haya y arcón practicable.
- Totalmente desmontable.
- Patas de madera lacada en color natural, roble o nogal.
- Altura de pata 5 cm.

CHARACTERISTICS:

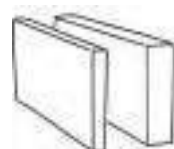
- Italian opening system.
- Pine wood frame and particle board covered with PUR foam of various densities.
- Resin-finished epoxy metallic antioxidant mechanism.
- Metallic bed base made of electrowelded mesh, ensambled to the mechanism with metalsprings and elastic straps under the seat for proper suspension in both areas.
- Fully removable pillow-cases.
- Seat cushions in 30 kg. m3 soft PUR foam covered with thermo-bonded polyester fibre.
- Back cushions filled with 100% silicone hollow fibre.
- Chaise longue with metal slatted bed base with beech slats and opening chest.
- Easily dismantled.
- Wooden legs lacquered in natural colour, oak or walnut.
- Leg height 5 cm.

CARACTÉRISTIQUES:

- Système d'ouverture italien.
- Cadre en bois de pin et panneau de particules recouvert de mousse PUR de différentes densités.
- Mécanisme intérieur en métal antirouille, peint à l'époxy et fini à la résine.
- Base métallique avec maille électrosoudée, fixée par des ressorts au mécanisme et des sangles élastiques dans la zone du siège pour une suspension correcte dans les deux zones.
- Coussins entièrement déhoussables.
- Coussins d'assise en mousse PUR souple de 30 kg. m3 recouverte de fibre polyester thermocollée.
- Coussins de dos remplis de fibre creuse 100% siliconée.
- Chaise Longue avec sommier métallique à lattes en hêtre et coffre ouvrant.
- Entièrement amovible.
- Pieds en chêne ou en bois laqué noir.
- Hauteur des pieds 5 cm.



OPCIÓN BRAZOS



Colchón (80, 100, 120, 140, 160) x 196 x 12 cm. +/- 2 cm.
 Mattress (80, 100, 120, 140, 160) x 196 x 12 cm. +/- 2 cm.
 Matelas (80, 100, 120, 140, 160) x 196 x 12 cm. +/- 2 cm.

Fondo de asiento 58 cm. / Seat depth 58 cm. / Profondeur d'assise 58 cm.
 Altura de pata 5 cm. / Leg Heights 5 cm. / Hauteur du pied 5 cm.

Todas las medidas están con el brazo de 21 cm.
 All measurements are with the 21 cm arm.

Toutes les mesures sont effectuées avec le accoudoir de 21 cm.

Todas las medidas están expresadas en cm. con un margen de error de +/- 5 cm.
 All measurements are in cm. with a margin of error of +/- 5 cm.
 Toutes les mesures sont en cm. avec une marge d'erreur de +/- 5 cm.

OPCIONES / OPTIONS / OPTIONS			
CAMBIO / CHANGE / CHANGEMENT			
	PISA VISCO	COLCHÓN / MATTRESS / MATELAS - 120 x 196 x 13 cm. +/- 2 cm.	2,60 P.
		COLCHÓN / MATTRESS / MATELAS - 140 x 196 x 13 cm. +/- 2 cm.	2,60 P.
		COLCHÓN / MATTRESS / MATELAS - 160 x 196 x 13 cm. +/- 2 cm.	3,60 P.
	RUBÍ XL	COLCHÓN / MATTRESS / MATELAS - 120 x 196 x 15 cm. +/- 2 cm.	4,00 P.
		COLCHÓN / MATTRESS / MATELAS - 140 x 196 x 15 cm. +/- 2 cm.	4,00 P.
		COLCHÓN / MATTRESS / MATELAS - 160 x 196 x 15 cm. +/- 2 cm.	5,00 P.
	KIT DE DESPLAZAMIENTO - CASTERS / ROULETTES		2,71 P.
	TOPPER MEMORY - 140 x 198 x 3,5 cm. +/- 1 cm.		4,50 P.

Este modelo tiene la posibilidad de dos camas gemelas de 80 x 200 cm. y de 100 x 200 cm. CONSULTAR.
 This model has the possibility of two twin beds of 80 x 200 cm. and 100 x 200 cm. CONSULT.
 Ce modèle offre la possibilité d'installer deux lits jumeaux de 80 x 200 cm. et 100 x 200 cm. CONSULTER.

SERIE 2* y SERIE 3* son tejidos fuera de nuestros muestrarios, consultar.

SERIE 2* and SERIE 3* are fabrics outside our sample collections, please consult us.

SERIE 2* et SERIE 3* sont des tissus hors de nos collections d'échantillons, veuillez nous consulter.

BRINA	SERIE 00	SERIE 1	SERIE M	SERIE 2*	SERIE 3*	TELA CLIENTE FABRIC CUSTOMER TISSU CLIENT	METROS METERS MÈTRES
Sofá cama 80 x 200	37,58 P.	39,27 P.	43,03 P.	46,79 P.	47,92 P.	35,50 P.	7,76 m.
Sofá cama 100 x 200	38,35 P.	40,07 P.	43,91 P.	47,75 P.	48,91 P.	36,23 P.	8,56 m.
Sofá cama 120 x 200	39,50 P.	41,28 P.	45,24 P.	49,20 P.	50,39 P.	37,32 P.	9,14 m.
Sofá cama 140 x 200	39,50 P.	41,28 P.	45,24 P.	49,20 P.	50,39 P.	37,32 P.	9,83 m.
Sofá cama 160 x 200	43,78 P.	45,76 P.	50,16 P.	54,56 P.	55,88 P.	41,36 P.	10,58 m.
Chaise Longue	23,03 P.	24,15 P.	26,64 P.	29,12 P.	29,87 P.	21,66 P.	6,38 m.

Garantía de mecanismo
 Mechanism guarantee
 Garantie du mécanisme

5 Años
 Years
 Ans

ó 5.000 - APERTURAS /
 OPENING / OUVERTURES



DONIA



Las mesas y alfombras no están incluidas, ver en el catálogo de URBAN by SUINTA.

Tables and carpets are not included, see URBAN by SUINTA catalogue.

Les tables et les tapis ne sont pas inclus, voir le catalogue URBAN by SUINTA.

El Pouff no está incluido, ver en el catalogo URBAN by SUINTA, modelo SEAT.

The Pouff is not included, see in the URBAN by SUINTA catalogue, SEAT model.

Le Pouff n'est pas inclus, voir dans le catalogue URBAN by SUINTA, modèle SEAT.

El Pouff no está incluido, ver en el apartado AUXILIARES, modelo MAAN.

The Pouff is not included, see in the AUXILIARIES section, MAAN model.

Le Pouff n'est pas inclus, voir dans la section AUXILIARES, modèle MAAN.

Los cojines y mantas no están incluidos, ver en el apartado AUXILIARES

The cushions and blankets are not included, see the AUXILIARIES section.

Les coussins et les couvertures ne sont pas inclus, voir dans la section AUXILIARES.





DONIA



Sofá cama



CARACTERÍSTICAS:

- Sistema de apertura Italiano.
- Armazón de madera de pino y tablero de partículas recubierto de espuma PUR de varias densidades.
- Mecanismo interno metálico antioxidante pintado epoxi acabado con resina.
- Somier metálico de malla electrosoldada, unido con muelles al mecanismo y cinchas elásticas en la zona del asiento para una correcta suspensión en ambas zonas.
- Almohadas totalmente desenfundables.
- Almohadas de asiento de espuma PUR 30 kg. m3 suave recubiertas de fibra de poliéster termoligada.
- Almohadas de respaldo relleno 100% de fibra hueca siliconada.
- Chaise Longue con somier metálico, lamas de haya y arcón practicable.
- Totalmente desmontable.
- Patas de madera lacada en color natural, roble o nogal.
- Altura de pata 5 cm.

CHARACTERISTICS:

- Italian opening system.
- Pine wood frame and particle board covered with PUR foam of various densities.
- Resin-finished epoxy metallic antioxidant mechanism.
- Metallic bed base made of electrowelded mesh, ensambled to the mechanism with metalsprings and elastic straps under the seat for proper suspension in both areas.
- Fully removable pillow-cases.
- Seat cushions in 30 kg. m3 soft PUR foam covered with thermo-bonded polyester fibre.
- Back cushions filled with 100% silicone hollow fibre.
- Chaise longue with metal slatted bed base with beech slats and opening chest.
- Easily dismantled.
- Wooden legs lacquered in natural colour, oak or walnut.
- Leg height 5 cm.

CARACTÉRISTIQUES:

- Système d'ouverture italien.
- Cadre en bois de pin et panneau de particules recouvert de mousse PUR de différentes densités.
- Mécanisme intérieur en métal antirouille, peint à l'époxy et fini à la résine.
- Base métallique avec maille électrosoudée, fixée par des ressorts au mécanisme et des sangles élastiques dans la zone du siège pour une suspension correcte dans les deux zones.
- Coussins entièrement déhoussables.
- Coussins d'assise en mousse PUR souple de 30 kg. m3 recouverte de fibre polyester thermocollée.
- Coussins de dos remplis de fibre creuse 100% siliconée.
- Chaise Longue avec sommier métallique à lattes en hêtre et coffre ouvrant.
- Entièrement amovible.
- Pieds en chêne ou en bois laqué noir.
- Hauteur des pieds 5 cm.




Brazo 19 cm. / Arm 19 cm. / Accoudoir 19 cm.
Fondo de asiento 58 cm. / Seat depth 58 cm. / Profondeur d'assise 58 cm.
Altura de pata 5 cm. / Leg Heights 5 cm. / Hauteur du pied 5 cm.

Colchón (120, 140, 160) x 196 x 12 cm. +/- 2 cm.
Mattress (120, 140, 160) x 196 x 12 cm. +/- 2 cm.
Matelas (120, 140, 160) x 196 x 12 cm. +/- 2 cm.

Todas las medidas están expresadas en cm. con un margen de error de +/- 5 cm.
All measurements are in cm. with a margin of error of +/- 5 cm.
Toutes les mesures sont en cm. avec une marge d'erreur de +/- 5 cm.

OPCIONES / OPTIONS / OPTIONS			
CAMBIO / CHANGE / CHANGEMENT			
	PISA VISCO	COLCHÓN / MATTRESS / MATELAS - 120 x 196 x 13 cm. +/- 2 cm.	2,60 P.
		COLCHÓN / MATTRESS / MATELAS - 140 x 196 x 13 cm. +/- 2 cm.	2,60 P.
		COLCHÓN / MATTRESS / MATELAS - 160 x 196 x 13 cm. +/- 2 cm.	3,60 P.
	RUBÍ XL	COLCHÓN / MATTRESS / MATELAS - 120 x 196 x 15 cm. +/- 2 cm.	4,00 P.
		COLCHÓN / MATTRESS / MATELAS - 140 x 196 x 15 cm. +/- 2 cm.	4,00 P.
		COLCHÓN / MATTRESS / MATELAS - 160 x 196 x 15 cm. +/- 2 cm.	5,00 P.
	KIT DE DESPLAZAMIENTO - CASTERS / ROULETTES		2,71 P.
	TOPPER MEMORY - 140 x 198 x 3,5 cm. +/- 1 cm.		4,50 P.



CHAISE LONGUE CON ARCÓN

SERIE 2* y SERIE 3* son tejidos fuera de nuestros muestrarios, consultar.
SERIE 2* and SERIE 3* are fabrics outside our sample collections, please consult us.
SERIE 2* et SERIE 3* sont des tissus hors de nos collections d'échantillons, veuillez nous consulter.

DONIA	SERIE 00	SERIE 1	SERIE M	SERIE 2*	SERIE 3*	TELA CLIENTE FABRIC CUSTOMER TISSU CLIENT	METROS METERS METRES
Sofá cama 120 x 200	39,50 P.	41,28 P.	45,24 P.	49,20 P.	50,39 P.	37,32 P.	9,30 m.
Sofá cama 140 x 200	39,50 P.	41,28 P.	45,24 P.	49,20 P.	50,39 P.	37,32 P.	10,15 m.
Sofá cama 160 x 200	43,78 P.	45,76 P.	50,16 P.	54,56 P.	55,88 P.	41,36 P.	10,95 m.
Chaise Longue	23,03 P.	24,15 P.	26,64 P.	29,12 P.	29,87 P.	21,66 P.	7,00 m.

Garantía de mecanismo
Mechanism guarantee
Garantie du mécanisme

5 Años
Years
Ans

ó 5.000 - APERTURAS /
OPENING / OUVERTURES



GENIUS



Las mesas y alfombras no están incluidas, ver en el catálogo de URBAN by SUINTA.

Tables and carpets are not included, see URBAN by SUINTA catalogue.

Les tables et les tapis ne sont pas inclus, voir le catalogue URBAN by SUINTA.

Los cojines y mantas no están incluidos, ver en el apartado AUXILIARES

The cushions and blankets are not included, see the AUXILIARIES section.

Les coussins et les couvertures ne sont pas inclus, voir dans la section AUXILIAIRES.





Nuestro sofá estrella,
queda bien en cualquier
ambiente.

GENIUS



Sofá cama

CARACTERÍSTICAS:

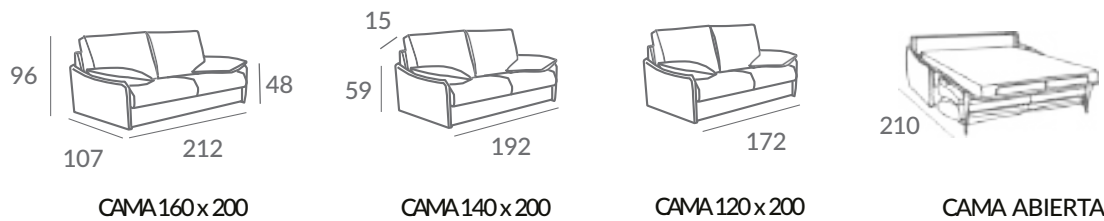
- Sistema de apertura Italiano.
- Armazón de madera de pino y tablero de partículas recubierto de espuma PUR de varias densidades.
- Mecanismo interno metálico antioxidante pintado epoxi acabado con resina.
- Somier metálico de malla electrosoldada, unido con muelles al mecanismo y cinchas elásticas en la zona del asiento para una correcta suspensión en ambas zonas.
- Almohadas totalmente desenfundables.
- Almohadas de asiento de espuma PUR 30 kg. m3 suave recubiertas de fibra de poliéster termoligada.
- Almohadas de respaldo relleno 100% de fibra hueca siliconada.
- Totalmente desmontable.
- Lleva incorporados dos cojines con relleno y cremallera de 55x55 cm.

CHARACTERISTICS:

- Italian opening system.
- Pine wood frame and particle board covered with PUR foam of various densities.
- Resin-finished epoxy metallic antioxidant mechanism.
- Metallic bed base made of electrowelded mesh, ensambled to the mechanism with metalsprings and elastic straps under the seat for proper suspension in both areas.
- Fully removable pillow-cases.
- Seat cushions in 30 kg. m3 soft PUR foam covered with thermo-bonded polyester fibre.
- Back cushions filled with 100% silicone hollow fibre.
- Easily dismantled.
- It comes with two 55x55 cm. cushions with padding and zip.

CARACTÉRISTIQUES:

- Système d'ouverture italien.
- Cadre en bois de pin et panneau de particules recouvert de mousse PUR de différentes densités.
- Mécanisme intérieur en métal antirouille, peint à l'époxy et fini à la résine.
- Base métallique avec maille électrosoudée, fixée par des ressorts au mécanisme et des sangles élastiques dans la zone du siège pour une suspension correcte dans les deux zones.
- Coussins entièrement déhoussables.
- Coussins d'assise en mousse PUR souple de 30 kg. m3 recouverte de fibre polyester thermocollée.
- Coussins de dos remplis de fibre creuse 100% siliconée.
- Entièrement amovible.
- Il est livré avec deux coussins de 55x55 cm. avec rembourrage et fermeture éclair.



Brazo 15 cm. / Arm 15 cm. // Accoudoir 15 cm.
Fondo de asiento 58 cm. / Seat depth 58 cm. / Profondeur d'assise 58 cm.

Colchón (120, 140, 160) x 196 x 12 cm. +/- 2 cm.
Mattress (120, 140, 160) x 196 x 12 cm. +/- 2 cm.
Matelas (120, 140, 160) x 196 x 12 cm. +/- 2 cm.

Todas las medidas están expresadas en cm. con un margen de error de +/- 5 cm.
All measurements are in cm. with a margin of error of +/- 5 cm.
Toutes les mesures sont en cm. avec une marge d'erreur de +/- 5 cm.

OPCIONES / OPTIONS / OPTIONS			
CAMBIO / CHANGE / CHANGEMENT			
	PISA VISCO	COLCHÓN / MATTRESS / MATELAS - 120 x 196 x 13 cm. +/- 2 cm.	2,60 P.
		COLCHÓN / MATTRESS / MATELAS - 140 x 196 x 13 cm. +/- 2 cm.	2,60 P.
		COLCHÓN / MATTRESS / MATELAS - 160 x 196 x 13 cm. +/- 2 cm.	3,60 P.
	RUBÍ XL	COLCHÓN / MATTRESS / MATELAS - 120 x 196 x 15 cm. +/- 2 cm.	4,00 P.
		COLCHÓN / MATTRESS / MATELAS - 140 x 196 x 15 cm. +/- 2 cm.	4,00 P.
		COLCHÓN / MATTRESS / MATELAS - 160 x 196 x 15 cm. +/- 2 cm.	5,00 P.
	KIT DE DESPLAZAMIENTO - CASTERS / ROULETTES		2,71 P.
	TOPPER MEMORY - 140 x 198 x 3,5 cm. +/- 1 cm.		4,50 P.


SERIE 2* y SERIE 3* son tejidos fuera de nuestros muestrarios, consultar.
SERIE 2* and SERIE 3* are fabrics outside our sample collections, please consult us.
SERIE 2* et SERIE 3* sont des tissus hors de nos collections d'échantillons, veuillez nous consulter.

GENIUS	SERIE 00	SERIE 1	SERIE M	SERIE 2*	SERIE 3*	TELA CLIENTE FABRIC CUSTOMER TISSU CLIENT	METROS METERS METRES
Sofá cama 120 x 200	37,55 P.	39,47 P.	43,73 P.	48,00 P.	49,28 P.	35,20 P.	10,40 m.
Sofá cama 140 x 200	37,55 P.	39,47 P.	43,73 P.	48,00 P.	49,28 P.	35,20 P.	11,10 m.
Sofá cama 160 x 200	41,61 P.	43,74 P.	48,48 P.	53,22 P.	54,64 P.	39,00 P.	12,00 m.

Garantía de mecanismo
Mechanism guarantee
Garantie du mécanisme

5 Años
Years
Ans

ó 5.000 - APERTURAS /
OPENING / OUVERTURES



Comodidad y descanso.

PAUSA



Las mesas y alfombras no están incluidas, ver en el catálogo de URBAN by SUIITA.
Tables and carpets are not included, see URBAN by SUIITA catalogue.
Les tables et les tapis ne sont pas inclus, voir le catalogue URBAN by SUIITA.

El Pouff no está incluido, ver en el apartado AUXILIARES, modelo MAAN.
The Pouff is not included, see in the AUXILIARIES section, MAAN model.
Le Pouff n'est pas inclus, voir dans la section AUXILIAIRES, modèle MAAN.

Los cojines y mantas no están incluidos, ver en el apartado AUXILIARES
The cushions and blankets are not included, see the AUXILIARIES section.
Les coussins et les couvertures ne sont pas inclus, voir dans la section AUXILIAIRES.





PAUSA



Sofá cama

CARACTERÍSTICAS:

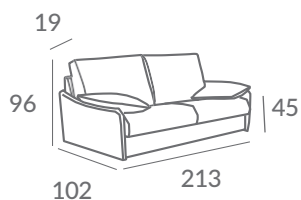
- Sistema de apertura Italiano.
- Armazón de madera de pino y tablero de partículas recubierto de espuma PUR de varias densidades.
- Mecanismo interno metálico antioxidante pintado epoxi acabado con resina.
- Somier metálico de malla electrosoldada, unido con muelles al mecanismo y cinchas elásticas en la zona del asiento para una correcta suspensión en ambas zonas.
- Almohadas totalmente desenfundables.
- Almohadas de asiento de espuma PUR 30 kg. m3 suave recubiertas de fibra de poliéster termoligada.
- Almohadas de respaldo relleno 100% de fibra hueca siliconada.
- Almohadas de brazo relleno 100% de fibra hueca siliconada.
- Totalmente desmontable.
- Patas de madera lacada en color natural, roble o nogal.
- Altura de pata 5 cm.

CHARACTERISTICS:


- Italian opening system.
- Pine wood frame and particle board covered with PUR foam of various densities.
- Resin-finished epoxy metallic antioxidant mechanism.
- Metallic bed base made of electrowelded mesh, ensambled to the mechanism with metalsprings and elastic straps under the seat for proper suspension in both areas.
- Fully removable pillow-cases.
- Seat cushions in 30 kg. m3 soft PUR foam covered with thermo-bonded polyester fibre.
- Back cushions filled with 100% silicone hollow fibre.
- Arm pillows 100% 100% siliconised hollow fibre filled.
- Easily dismantled.
- Wooden legs lacquered in natural colour, oak or walnut.
- Leg height 5 cm.

CARACTÉRISTIQUES:


- Système d'ouverture italien.
- Cadre en bois de pin et panneau de particules recouvert de mousse PUR de différentes densités.
- Mécanisme intérieur en métal antirouille, peint à l'époxy et fini à la résine.
- Base métallique avec maille électrosoudée, fixée par des ressorts au mécanisme et des sangles élastiques dans la zone du siège pour une suspension correcte dans les deux zones.
- Coussins entièrement déhoussables.
- Coussins d'assise en mousse PUR souple de 30 kg. m3 recouverte de fibre polyester thermocollée.
- Coussins de dos remplis de fibre creuse 100% siliconée.
- Coussins d'accoudoirs remplis de fibres creuses 100% siliconées.
- Entièrement amovible.
- Pieds en bois naturel, chêne ou noyer laqué.
- Hauteur des pieds 5 cm.



CAMA 160 x 200



CAMA 140 x 200



CAMA 120 x 200



CAMA ABIERTA

Brazo 15 cm. / Arm 15 cm. // Accoudoir 15 cm.
Fondo de asiento 58 cm. / Seat depth 58 cm. / Profondeur d'assise 58 cm.

Colchón (120, 140, 160) x 196 x 12 cm. +/- 2 cm.
Mattress (120, 140, 160) x 196 x 12 cm. +/- 2 cm.
Matelas (120, 140, 160) x 196 x 12 cm. +/- 2 cm.

Todas las medidas están expresadas en cm. con un margen de error de +/- 5 cm.
All measurements are in cm. with a margin of error of +/- 5 cm.
Toutes les mesures sont en cm. avec une marge d'erreur de +/- 5 cm.

OPCIONES / OPTIONS / OPTIONS			
CAMBIO / CHANGE / CHANGEMENT			
	PISA VISCO	COLCHÓN / MATTRESS / MATELAS - 120 x 196 x 13 cm. +/- 2 cm.	2,60 P.
		COLCHÓN / MATTRESS / MATELAS - 140 x 196 x 13 cm. +/- 2 cm.	2,60 P.
		COLCHÓN / MATTRESS / MATELAS - 160 x 196 x 13 cm. +/- 2 cm.	3,60 P.
	RUBÍ XL	COLCHÓN / MATTRESS / MATELAS - 120 x 196 x 15 cm. +/- 2 cm.	4,00 P.
		COLCHÓN / MATTRESS / MATELAS - 140 x 196 x 15 cm. +/- 2 cm.	4,00 P.
		COLCHÓN / MATTRESS / MATELAS - 160 x 196 x 15 cm. +/- 2 cm.	5,00 P.
	KIT DE DESPLAZAMIENTO - CASTERS / ROULETTES		2,71 P.
	TOPPER MEMORY - 140 x 198 x 3,5 cm. +/- 1 cm.		4,50 P.

SERIE 2* y SERIE 3* son tejidos fuera de nuestros muestrarios, consultar.
SERIE 2* and SERIE 3* are fabrics outside our sample collections, please consult us.
SERIE 2* et SERIE 3* sont des tissus hors de nos collections d'échantillons, veuillez nous consulter.

PAUSA	SERIE 00	SERIE 1	SERIE M	SERIE 2*	SERIE 3*	TELA CLIENTE FABRIC CUSTOMER TISSU CLIENT	METROS METERS METRES
Sofá cama 120 x 200	40,16 P.	42,20 P.	46,74 P.	51,29 P.	52,65 P.	37,66 P.	11,00 m.
Sofá cama 140 x 200	40,16 P.	42,20 P.	46,74 P.	51,29 P.	52,65 P.	37,66 P.	11,75 m.
Sofá cama 160 x 200	44,51 P.	46,78 P.	51,82 P.	56,88 P.	58,39 P.	41,73 P.	12,40 m.

Garantía de mecanismo
Mechanism guarantee
Garantie du mécanisme

5 Años
Years
Ans

ó 5.000 - APERTURAS /
OPENING / OUVERTURES



Moderno y elegante.

MARCO



Las mesas y alfombras no están incluidas, ver en el catálogo de URBAN by SUINTA.
Tables and carpets are not included, see URBAN by SUINTA catalogue.
Les tables et les tapis ne sont pas inclus, voir le catalogue URBAN by SUINTA.

Los cojines y mantas no están incluidos, ver en el apartado AUXILIARES
The cushions and blankets are not included, see the AUXILIARIES section.
Les coussins et les couvertures ne sont pas inclus, voir dans la section AUXILIAIRES.





Las mesas y alfombras no están incluidas, ver en el catálogo de URBAN by SUIITA.

Tables and carpets are not included, see URBAN by SUIITA catalogue.

Les tables et les tapis ne sont pas inclus, voir le catalogue URBAN by SUIITA.

El Pouff no está incluido, ver en el apartado AUXILIARES, modelo MAAN.

The Pouff is not included, see in the AUXILIARIES section, MAAN model.

Le Pouff n'est pas inclus, voir dans la section AUXILIARES, modèle MAAN.

Los cojines y mantas no están incluidos, ver en el apartado AUXILIARES

The cushions and blankets are not included, see the AUXILIARIES section.

Les coussins et les couvertures ne sont pas inclus, voir dans la section AUXILIARES.



MARCO



Sofá cama

CARACTERÍSTICAS:

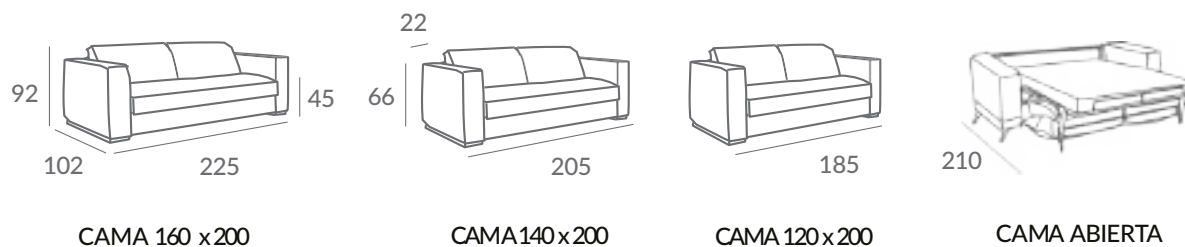
- Sistema de apertura Italiano.
- Armazón de madera de pino y tablero de partículas recubierto de espuma PUR de varias densidades.
- Mecanismo interno metálico antioxidante pintado epoxi acabado con resina.
- Somier metálico de malla electrosoldada, unido con muelles al mecanismo y cinchas elásticas en la zona del asiento para una correcta suspensión en ambas zonas.
- Almohadas totalmente desenfundables.
- Almohadas de asiento de espuma PUR 30 kg. m3 suave recubiertas de fibra de poliéster termoligada.
- Almohadas de respaldo relleno 100% de fibra hueca siliconada.
- Totalmente desmontable.
- Patas de madera lacada en color natural, roble o nogal.
- Altura de pata 5 cm.

CHARACTERISTICS:

- Italian opening system.
- Pine wood frame and particle board covered with PUR foam of various densities.
- Resin-finished epoxy metallic antioxidant mechanism.
- Metallic bed base made of electrowelded mesh, ensambled to the mechanism with metalsprings and elastic straps under the seat for proper suspension in both areas.
- Fully removable pillow-cases.
- Seat cushions in 30 kg. m3 soft PUR foam covered with thermo-bonded polyester fibre.
- Back cushions filled with 100% silicone hollow fibre.
- Easily dismantled.
- Wooden legs lacquered in natural colour, oak or walnut.
- Leg height 5 cm.

CARACTÉRISTIQUES:

- Système d'ouverture italien.
- Cadre en bois de pin et panneau de particules recouvert de mousse PUR de différentes densités.
- Mécanisme intérieur en métal antirouille, peint à l'époxy et fini à la résine.
- Base métallique avec maille électrosoudée, fixée par des ressorts au mécanisme et des sangles élastiques dans la zone du siège pour une suspension correcte dans les deux zones.
- Coussins entièrement déhoussables.
- Coussins d'assise en mousse PUR souple de 30 kg. m3 recouverte de fibre polyester thermocollée.
- Coussins de dos remplis de fibre creuse 100% siliconée.
- Entièrement amovible.
- Pieds en bois naturel, chêne ou noyer laqué.
- Hauteur des pieds 5 cm.



Brazo 22 cm. / Arm 22 cm. / / Accoudoir 22 cm.

Fondo de asiento 58 cm. / Seat depth 58 cm. / Profondeur d'assise 58 cm.

Colchón (120, 140, 160) x 196 x 12 cm. +/- 2 cm.

Mattress (120, 140, 160) x 196 x 12 cm. +/- 2 cm.

Matelas (120, 140, 160) x 196 x 12 cm. +/- 2 cm.

Todas las medidas están expresadas en cm. con un margen de error de +/- 5 cm.

All measurements are in cm. with a margin of error of +/- 5 cm.

Toutes les mesures sont en cm. avec une marge d'erreur de +/- 5 cm.

OPCIONES / OPTIONS / OPTIONS			
CAMBIO / CHANGE / CHANGEMENT			
	PISA VISCO	COLCHÓN / MATTRESS / MATELAS - 120 x 196 x 13 cm. +/- 2 cm.	2,60 P.
		COLCHÓN / MATTRESS / MATELAS - 140 x 196 x 13 cm. +/- 2 cm.	2,60 P.
		COLCHÓN / MATTRESS / MATELAS - 160 x 196 x 13 cm. +/- 2 cm.	3,60 P.
	RUBÍ XL	COLCHÓN / MATTRESS / MATELAS - 120 x 196 x 15 cm. +/- 2 cm.	4,00 P.
		COLCHÓN / MATTRESS / MATELAS - 140 x 196 x 15 cm. +/- 2 cm.	4,00 P.
		COLCHÓN / MATTRESS / MATELAS - 160 x 196 x 15 cm. +/- 2 cm.	5,00 P.
	KIT DE DESPLAZAMIENTO - CASTERS / ROULETTES		2,71 P.
	TOPPER MEMORY - 140 x 198 x 3,5 cm. +/- 1 cm.		4,50 P.

SERIE 2* y SERIE 3* son tejidos fuera de nuestros muestrarios, consultar.

SERIE 2* and SERIE 3* are fabrics outside our sample collections, please consult us.

SERIE 2* et SERIE 3* sont des tissus hors de nos collections d'échantillons, veuillez nous consulter.

MARCO	SERIE 00	SERIE 1	SERIE M	SERIE 2*	SERIE 3*	TELA CLIENTE FABRIC CUSTOMER TISSU CLIENT	METROS METERS METRES
Sofá cama 120 x 200	38,66 P.	40,46 P.	44,47 P.	48,47 P.	49,67 P.	36,46 P.	9,45 m.
Sofá cama 140 x 200	38,66 P.	40,46 P.	44,47 P.	48,47 P.	49,67 P.	36,46 P.	10,20 m.
Sofá cama 160 x 200	42,84 P.	44,84 P.	49,30 P.	53,74 P.	55,08 P.	40,40 P.	10,90 m.

Garantía de mecanismo
Mechanism guarantee
Garantie du mécanisme

5 Años
Years
Ans

ó 5.000 - APERTURAS /
OPENING / OUVERTURES







Espacio bien
aprovechado
y con elegancia.

CALIMA



Las mesas y alfombras no están incluidas, ver en el catálogo de URBAN by SUINTA.
Tables and carpets are not included, see URBAN by SUINTA catalogue.
Les tables et les tapis ne sont pas inclus, voir le catalogue URBAN by SUINTA.

Los cojines y mantas no están incluidos, ver en el apartado AUXILIARES
The cushions and blankets are not included, see the AUXILIARIES section.
Les coussins et les couvertures ne sont pas inclus, voir dans la section AUXILIAIRES.





Sofá cama

CARACTERÍSTICAS:

- Sistema de apertura Italiano.
- Armazón de madera de pino y tablero de partículas recubierto de espuma PUR de varias densidades.
- Mecanismo interno metálico antioxidante pintado epoxi acabado con resina.
- Somier metálico de malla electrosoldada, unido con muelles al mecanismo y cinchas elásticas en la zona del asiento para una correcta suspensión en ambas zonas.
- Almohadas totalmente desenfundables.
- Almohadas de asiento de espuma PUR 30 kg. m3 suave recubiertas de fibra de poliéster termoligada.
- Almohadas de respaldo relleno 100% de fibra hueca siliconada.
- Totalmente desmontable.
- Patas de madera lacada en color natural, roble o nogal.
- Altura de pata 13 cm.

CHARACTERISTICS:

- Italian opening system.
- Pine wood frame and particle board covered with PUR foam of various densities.
- Resin-finished epoxy metallic antioxidant mechanism.
- Metallic bed base made of electrowelded mesh, ensambled to the mechanism with metal springs and elastic straps under the seat for proper suspension in both areas.
- Fully removable pillow-cases.
- Seat cushions in 30 kg. m3 soft PUR foam covered with thermo-bonded polyester fibre.
- Back cushions filled with 100% silicone hollow fibre.
- Easily dismantled.
- Wooden legs lacquered in natural colour, oak or walnut.
- Leg height 13 cm.

CARACTÉRISTIQUES:

- Système d'ouverture Italien.
- Cadre en bois de pin et panneau de particules recouvert de mousse PUR de différentes densités.
- Mécanisme intérieur en métal antirouille, peint à l'époxy et fini à la résine.
- Base métallique avec maille électrosoudée, fixée par des ressorts au mécanisme et des sangles élastiques dans la zone du siège pour une suspension correcte dans les deux zones.
- Coussins entièrement déhoussables.
- Coussins d'assise en mousse PUR souple de 30 kg. m3 recouverte de fibre polyester thermocollée.
- Coussins de dos remplis de fibre creuse 100% siliconée.
- Entièrement amovible.
- Pieds en bois laqués en couleur naturel, chêne ou noyer.
- Hauteur des pieds 13 cm.



CAMA 160 x 200



CAMA 140 x 200



CAMA 120 x 200



CAMA A BIERTA

Brazo 21,5 cm. / Arm 21,5 cm. / Accoudoir 21,5 cm.

Fondo de asiento 51 cm. / Seat depth 51 cm. / Profondeur d'assise 51 cm.

Altura de pata 5 cm. / Leg Heights 5 cm. / Hauteur du pied 5 cm.

Colchón (120, 140, 160) x 196 x 12 cm. +/- 2 cm.

Mattress (120, 140, 160) x 196 x 12 cm. +/- 2 cm.

Matelas (120, 140, 160) x 196 x 12 cm. +/- 2 cm.

Todas las medidas están expresadas en cm. con un margen de error de +/- 5 cm.

All measurements are in cm. with a margin of error of +/- 5 cm.

Toutes les mesures sont en cm. avec une marge d'erreur de +/- 5 cm.

OPCIONES / OPTIONS / OPTIONS			
CAMBIO / CHANGE / CHANGEMENT			
	PISA VISCO	COLCHÓN / MATTRESS / MATELAS - 120 x 196 x 13 cm. +/- 2 cm.	2,60 P.
		COLCHÓN / MATTRESS / MATELAS - 140 x 196 x 13 cm. +/- 2 cm.	2,60 P.
		COLCHÓN / MATTRESS / MATELAS - 160 x 196 x 13 cm. +/- 2 cm.	3,60 P.
	RUBÍ XL	COLCHÓN / MATTRESS / MATELAS - 120 x 196 x 15 cm. +/- 2 cm.	4,00 P.
		COLCHÓN / MATTRESS / MATELAS - 140 x 196 x 15 cm. +/- 2 cm.	4,00 P.
		COLCHÓN / MATTRESS / MATELAS - 160 x 196 x 15 cm. +/- 2 cm.	5,00 P.
	TOPPER MEMORY - 140 x 198 x 3,5 cm. +/- 1 cm.		4,50 P.
	MECANISMO CON LAMAS DE MADERA DE HAYA / WOODEN SLATS BED BASE / SOMMIER À LATTES		6,50 P.

SERIE 2* y SERIE 3* son tejidos fuera de nuestros muestrarios, consultar.

SERIE 2* and SERIE 3* are fabrics outside our sample collections, please consult us.

SERIE 2* et SERIE 3* sont des tissus hors de nos collections d'échantillons, veuillez nous consulter.

CALIMA	SERIE 00	SERIE 1	SERIE M	SERIE 2*	SERIE 3*	TELA CLIENTE FABRIC CUSTOMER TISSU CLIENT	METROS METERS METRES
Sofá cama 120 x 200	50,73 P.	52,56 P.	56,61 P.	60,66 P.	61,88 P.	48,50 P.	9,90 m.
Sofá cama 140 x 200	50,73 P.	52,56 P.	56,61 P.	60,66 P.	61,88 P.	48,50 P.	10,35 m.
Sofá cama 160 x 200	56,26 P.	58,29 P.	62,79 P.	67,29 P.	68,64 P.	53,78 P.	11,20 m.

Garantía de mecanismo
Mechanism guarantee
Garantie du mécanisme

5 Años
Years
Ans

ó 5.000 - APERTURAS /
OPENING / OUVERTURES



Las mesas y alfombras no están incluidas, ver en el catálogo de URBAN by SUINTA.

Tables and carpets are not included, see URBAN by SUINTA catalogue.

Les tables et les tapis ne sont pas inclus, voir le catalogue URBAN by SUINTA.

El Pouff no está incluido, ver en el apartado AUXILIARES, modelo MAAN.

The Pouff is not included, see in the AUXILIARIES section, MAAN model.

Le Pouff n'est pas inclus, voir dans la section AUXILIAIRES, modèle MAAN.

Los cojines y mantas no están incluidos, ver en el apartado AUXILIARES

The cushions and blankets are not included, see the AUXILIARIES section.

Les coussins et les couvertures ne sont pas inclus, voir dans la section AUXILIAIRES.



JULIA



Versátil y funcional.





JULIA



Sofá cama

CARACTERÍSTICAS:

- Sistema de apertura Italiano.
- Armazón de madera de pino y tablero de partículas recubierto de espuma PUR de varias densidades.
- Mecanismo interno metálico antioxidante pintado epoxi acabado con resina.
- Somier metálico de malla electrosoldada, unido con muelles al mecanismo y cinchas elásticas en la zona del asiento para una correcta suspensión en ambas zonas.
- Almohadas totalmente desenfundables.
- Almohadas de asiento de espuma PUR 30 kg. m3 suave recubiertas de fibra de poliéster termoligada.
- Almohadas de respaldo relleno 100% de fibra hueca siliconada.
- Almohada de brazo relleno de espuma pur 20 kg. m3 recubierta de fibra de poliéster termoligada.
- Cabezal reclinable.
- Totalmente desmontable.
- Patas de madera lacada en color natural, roble o nogal.
- Altura de pata 5 cm.

CHARACTERISTICS:

- Italian opening system.
- Pine wood frame and particle board covered with PUR foam of various densities.
- Resin-finished epoxy metallic antioxidant mechanism.
- Metallic bed base made of electrowelded mesh, ensambled to the mechanism with metalsprings and elastic straps under the seat for proper suspension in both areas.
- Fully removable pillow-cases.
- Seat cushions in 30 kg. m3 soft PUR foam covered with thermo-bonded polyester fibre.
- Back cushions filled with 100% silicone hollow fibre.
- Arm cushion filled with 20 kg. m3 pur foam covered with thermo-bonded polyester fibre.
- Reclining headrest.
- Easily dismantled.
- Wooden legs lacquered in natural colour, oak or walnut.
- Leg height 5 cm.

CARACTÉRISTIQUES:

- Système d'ouverture Italien.
- Cadre en bois de pin et panneau de particules recouvert de mousse PUR de différentes densités.
- Mécanisme intérieur en métal antirouille, peint à l'époxy et fini à la résine.
- Base métallique avec maille électrosoudée, fixée par des ressorts au mécanisme et des sangles élastiques dans la zone du siège pour une suspension correcte dans les deux zones.
- Coussins entièrement déhoussables.
- Coussins d'assise en mousse PUR souple de 30 kg. m3 recouverte de fibre polyester thermocollée.
- Coussins de dos remplis de fibre creuse 100% siliconée.
- Coussin d'accoudoir rempli de mousse pure de 20 kg. m3 et recouvert de fibre de polyester thermoligée.
- Repose-tête inclinable.
- Entièrement amovible.
- Pieds en bois laqués en couleur naturel, chêne ou noyer.
- Hauteur des pieds 5 cm.



Brazo 20 cm. / Arm 20 cm. / Accoudoir 20 cm.

Fondo de asiento 51 cm. / Seat depth 51 cm. / Profondeur d'assise 51 cm.

Altura de pata 5 cm. / Leg Heights 5 cm. / Hauteur du pied 5 cm.

Colchón (120, 140, 160) x 196 x 12 cm. +/- 2 cm.

Mattress (120, 140, 160) x 196 x 12 cm. +/- 2 cm.

Matelas (120, 140, 160) x 196 x 12 cm. +/- 2 cm.

Todas las medidas están expresadas en cm. con un margen de error de +/- 5 cm.

All measurements are in cm. with a margin of error of +/- 5 cm.

Toutes les mesures sont en cm. avec une marge d'erreur de +/- 5 cm.

OPCIONES / OPTIONS / OPTIONS			
CAMBIO / CHANGE / CHANGEMENT			
	PISA VISCO	COLCHÓN / MATTRESS / MATELAS - 120 x 196 x 13 cm. +/- 2 cm.	2,60 P.
		COLCHÓN / MATTRESS / MATELAS - 140 x 196 x 13 cm. +/- 2 cm.	2,60 P.
		COLCHÓN / MATTRESS / MATELAS - 160 x 196 x 13 cm. +/- 2 cm.	3,60 P.
	RUBÍ XL	COLCHÓN / MATTRESS / MATELAS - 120 x 196 x 15 cm. +/- 2 cm.	4,00 P.
		COLCHÓN / MATTRESS / MATELAS - 140 x 196 x 15 cm. +/- 2 cm.	4,00 P.
		COLCHÓN / MATTRESS / MATELAS - 160 x 196 x 15 cm. +/- 2 cm.	5,00 P.
	KIT DE DESPLAZAMIENTO - CASTERS / ROULETTES		2,71 P.
	TOPPER MEMORY - 140 x 198 x 3,5 cm. +/- 1 cm.		4,50 P.
	MECANISMO CON LAMAS DE MADERA DE HAYA / WOODEN SLATS BED BASE / SOMMIER À LATTES		6,50 P.

SERIE 2* y SERIE 3* son tejidos fuera de nuestros muestrarios, consultar.

SERIE 2* and SERIE 3* are fabrics outside our sample collections, please consult us.

SERIE 2* et SERIE 3* sont des tissus hors de nos collections d'échantillons, veuillez nous consulter.


JULIA	SERIE 00	SERIE 1	SERIE M	SERIE 2*	SERIE 3*	TELA CLIENTE FABRIC CUSTOMER TISSU CLIENT	METROS METERS METRES
Sofá cama 120 x 200	49,09 P.	51,03 P.	55,36 P.	59,68 P.	60,97 P.	46,71 P.	11,00 m.
Sofá cama 140 x 200	49,09 P.	51,03 P.	55,36 P.	59,68 P.	60,97 P.	46,71 P.	11,75 m.
Sofá cama 160 x 200	54,43 P.	56,59 P.	61,40 P.	66,20 P.	67,63 P.	51,79 P.	12,40 m.

Garantía de mecanismo
Mechanism guarantee
Garantie du mécanisme

5

Años
Years
Ans

ó 5.000 - APERTURAS / OPENING / OUVERTURES



VANA



Las mesas y alfombras no están incluidas, ver en el catálogo de URBAN by SUINTA.

Tables and carpets are not included, see URBAN by SUINTA catalogue.

Les tables et les tapis ne sont pas inclus, voir le catalogue URBAN by SUINTA.

El Pouff no está incluido, ver en el apartado AUXILIARES, modelo MAAN.

The Pouff is not included, see in the AUXILIARIES section, MAAN model.

Le Pouff n'est pas inclus, voir dans la section AUXILIAIRES, modèle MAAN.

Los cojines y mantas no están incluidos, ver en el apartado AUXILIARES

The cushions and blankets are not included, see the AUXILIARIES section.

Les coussins et les couvertures ne sont pas inclus, voir dans la section AUXILIAIRES.

Un sofá cama también es elegante.





VANA



Sofá cama

CARACTERÍSTICAS:

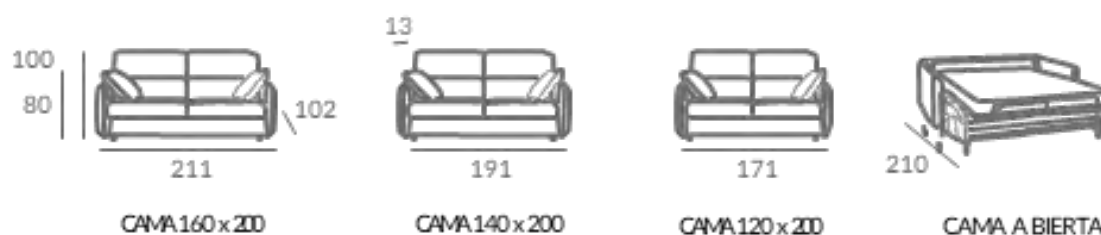
- Sistema de apertura Italiano.
- Armazón de madera de pino y tablero de partículas recubierto de espuma PUR de varias densidades.
- Mecanismo interno metálico antioxidante pintado epoxi acabado con resina.
- Somier metálico de malla electrosoldada, unido con muelles al mecanismo y cinchas elásticas en la zona del asiento para una correcta suspensión en ambas zonas.
- Almohadas totalmente desenfundables.
- Almohadas de asiento de espuma PUR 30 kg. m3 suave recubiertas de fibra de poliéster termoligada.
- Almohadas de respaldo relleno 100% de fibra hueca siliconada.
- Almohada de brazo relleno de espuma pur 20 kg. m3 recubierta de fibra de poliéster termoligada.
- Cabezal reclinable.
- Totalmente desmontable.
- Patas de madera lacada en color natural, roble o nogal.
- Altura de pata 5 cm.

CHARACTERISTICS:

- Italian opening system.
- Pine wood frame and particle board covered with PUR foam of various densities.
- Resin-finished epoxy metallic antioxidant mechanism.
- Metallic bed base made of electrowelded mesh, ensambled to the mechanism with metalsprings and elastic straps under the seat for proper suspension in both areas.
- Fully removable pillow-cases.
- Seat cushions in 30 kg. m3 soft PUR foam covered with thermo-bonded polyester fibre.
- Back cushions filled with 100% silicone hollow fibre.
- Arm cushion filled with 20 kg. m3 pur foam covered with thermo-bonded polyester fibre.
- Reclining headrest.
- Easily dismantled.
- Wooden legs lacquered in natural colour, oak or walnut.
- Leg height 5 cm.

CARACTÉRISTIQUES:

- Système d'ouverture Italien.
- Cadre en bois de pin et panneau de particules recouvert de mousse PUR de différentes densités.
- Mécanisme intérieur en métal antirouille, peint à l'époxy et fini à la résine.
- Base métallique avec maille électrosoudée, fixée par des ressorts au mécanisme et des sangles élastiques dans la zone du siège pour une suspension correcte dans les deux zones.
- Coussins entièrement déhoussables.
- Coussins d'assise en mousse PUR souple de 30 kg. m3 recouverte de fibre polyester thermocollée.
- Coussins de dos remplis de fibre creuse 100% siliconée.
- Coussin d'accoudoir rempli de mousse pure de 20 kg. m3 et recouvert de fibre de polyester thermoligée.
- Repose-tête inclinable.
- Entièrement amovible.
- Pieds en bois laqués en couleur naturel, chêne ou noyer.
- Hauteur des pieds 5 cm.



Brazo 13 cm. / Arm 13 cm. / Accoudoir 13 cm.

Fondo de asiento 51 cm. / Seat depth 51 cm. / Profondeur d'assise 51 cm.

Altura de pata 5 cm. / Leg Heights 5 cm. / Hauteur du pied 5 cm.

Colchón (120, 140, 160) x 196 x 12 cm. +/- 2 cm.

Mattress (120, 140, 160) x 196 x 12 cm. +/- 2 cm.

Matelas (120, 140, 160) x 196 x 12 cm. +/- 2 cm.

Todas las medidas están expresadas en cm. con un margen de error de +/- 5 cm.

All measurements are in cm. with a margin of error of +/- 5 cm.

Toutes les mesures sont en cm. avec une marge d'erreur de +/- 5 cm.

OPCIONES / OPTIONS / OPTIONS			
CAMBIO / CHANGE / CHANGEMENT			
	PISA VISCO	COLCHÓN / MATTRESS / MATELAS - 120 x 196 x 13 cm. +/- 2 cm.	2,60 P.
		COLCHÓN / MATTRESS / MATELAS - 140 x 196 x 13 cm. +/- 2 cm.	2,60 P.
		COLCHÓN / MATTRESS / MATELAS - 160 x 196 x 13 cm. +/- 2 cm.	3,60 P.
	RUBÍ XL	COLCHÓN / MATTRESS / MATELAS - 120 x 196 x 15 cm. +/- 2 cm.	4,00 P.
		COLCHÓN / MATTRESS / MATELAS - 140 x 196 x 15 cm. +/- 2 cm.	4,00 P.
		COLCHÓN / MATTRESS / MATELAS - 160 x 196 x 15 cm. +/- 2 cm.	5,00 P.
	KIT DE DESPLAZAMIENTO - CASTERS / ROULETTES		2,71 P.
	TOPPER MEMORY - 140 x 198 x 3,5 cm. +/- 1 cm.		4,50 P.
	MECANISMO CON LAMAS DE MADERA DE HAYA / WOODEN SLATS BED BASE / SOMMIER À LATTES		6,50 P.

SERIE 2* y SERIE 3* son tejidos fuera de nuestros muestrarios, consultar.

SERIE 2* and SERIE 3* are fabrics outside our sample collections, please consult us.

SERIE 2* et SERIE 3* sont des tissus hors de nos collections d'échantillons, veuillez nous consulter.

VANA	SERIE 00	SERIE 1	SERIE M	SERIE 2*	SERIE 3*	TELA CLIENTE FABRIC CUSTOMER TISSU CLIENT	METROS METERS METRES
Sofá cama 120 x 200	48,67 P.	50,41 P.	54,28 P.	58,15 P.	59,31 P.	46,54 P.	9,00 m.
Sofá cama 140 x 200	48,67 P.	50,41 P.	54,28 P.	58,15 P.	59,31 P.	46,54 P.	10,00 m.
Sofá cama 160 x 200	53,97 P.	55,90 P.	60,20 P.	64,50 P.	65,79 P.	51,60 P.	11,00 m.

Garantía de mecanismo
Mechanism guarantee
Garantie du mécanisme

5

Años
Years
Ans

ó 5.000 - APERTURAS / OPENING / OUVERTURES



PROST



Las mesas y alfombras no están incluidas, ver en el catálogo de URBAN by SUINTA.
Tables and carpets are not included, see URBAN by SUINTA catalogue.
Les tables et les tapis ne sont pas inclus, voir le catalogue URBAN by SUINTA.

El Pouff no está incluido, ver en el apartado AUXILIARES, modelo MAAN.
The Pouff is not included, see in the AUXILIARIES section, MAAN model.
Le Pouff n'est pas inclus, voir dans la section AUXILIAIRES, modèle MAAN.

Los cojines y mantas no están incluidos, ver en el apartado AUXILIARES
The cushions and blankets are not included, see the AUXILIARIES section.
Les coussins et les couvertures ne sont pas inclus, voir dans la section AUXILIAIRES.

Creamos entornos diferentes.





PROST



Sofá cama

CARACTERÍSTICAS:

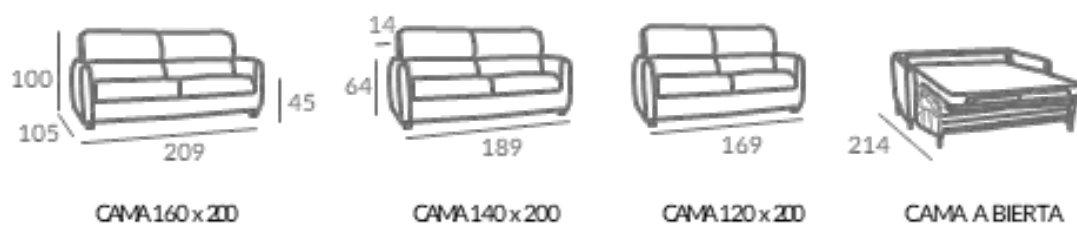
- Sistema de apertura Italiano.
- Armazón de madera de pino y tablero de partículas recubierto de espuma PUR de varias densidades.
- Mecanismo interno metálico antioxidante pintado epoxi acabado con resina.
- Somier metálico de malla electrosoldada, unido con muelles al mecanismo y cinchas elásticas en la zona del asiento para una correcta suspensión en ambas zonas.
- Almohadas totalmente desenfundables.
- Almohadas de asiento de espuma PUR 30 kg. m3 suave recubiertas de fibra de poliéster termoligada.
- Almohadas de respaldo relleno 100% de fibra hueca siliconada.
- Cabezal reclinable.
- Totalmente desmontable.
- Patas de madera lacada en color natural, roble o nogal.
- Altura de pata 5 cm.

CHARACTERISTICS:

- Italian opening system.
- Pine wood frame and particle board covered with PUR foam of various densities.
- Resin-finished epoxy metallic antioxidant mechanism.
- Metallic bed base made of electrowelded mesh, ensambled to the mechanism with metal springs and elastic straps under the seat for proper suspension in both areas.
- Fully removable pillow-cases.
- Seat cushions in 30 kg. m3 soft PUR foam covered with thermo-bonded polyester fibre.
- Back cushions filled with 100% silicone hollow fibre.
- Reclining headrest.
- Easily dismantled.
- Wooden legs lacquered in natural colour, oak or walnut.
- Leg height 5 cm.

CARACTÉRISTIQUES:

- Système d'ouverture Italien.
- Cadre en bois de pin et panneau de particules recouvert de mousse PUR de différentes densités.
- Mécanisme intérieur en métal antirouille, peint à l'époxy et fini à la résine.
- Base métallique avec maille électrosoudée, fixée par des ressorts au mécanisme et des sangles élastiques dans la zone du siège pour une suspension correcte dans les deux zones.
- Coussins entièrement déhoussables.
- Coussins d'assise en mousse PUR souple de 30 kg. m3 recouverte de fibre polyester thermocollée.
- Coussins de dos remplis de fibre creuse 100% siliconée.
- Repose-tête inclinable.
- Entièrement amovible.
- Pieds en bois laqués en couleur naturel, chêne ou noyer.
- Hauteur des pieds 5 cm.



Brazo 14 cm. / Arm 14 cm. / Accoudoir 14 cm.

Fondo de asiento 51 cm. / Seat depth 51 cm. / Profondeur d'assise 51 cm.

Altura de pata 5 cm. / Leg Heights 5 cm. / Hauteur du pied 5 cm.

Colchón (120, 140, 160) x 196 x 12 cm. +/- 2 cm.

Mattress (120, 140, 160) x 196 x 12 cm. +/- 2 cm.

Matelas (120, 140, 160) x 196 x 12 cm. +/- 2 cm.

Todas las medidas están expresadas en cm. con un margen de error de +/- 5 cm.

All measurements are in cm. with a margin of error of +/- 5 cm.

Toutes les mesures sont en cm. avec une marge d'erreur de +/- 5 cm.

OPCIONES / OPTIONS / OPTIONS			
CAMBIO / CHANGE / CHANGEMENT			
	PISA VISCO	COLCHÓN / MATTRESS / MATELAS - 120 x 196 x 13 cm. +/- 2 cm.	2,60 P.
		COLCHÓN / MATTRESS / MATELAS - 140 x 196 x 13 cm. +/- 2 cm.	2,60 P.
		COLCHÓN / MATTRESS / MATELAS - 160 x 196 x 13 cm. +/- 2 cm.	3,60 P.
	RUBÍ XL	COLCHÓN / MATTRESS / MATELAS - 120 x 196 x 15 cm. +/- 2 cm.	4,00 P.
		COLCHÓN / MATTRESS / MATELAS - 140 x 196 x 15 cm. +/- 2 cm.	4,00 P.
		COLCHÓN / MATTRESS / MATELAS - 160 x 196 x 15 cm. +/- 2 cm.	5,00 P.
	KIT DE DESPLAZAMIENTO - CASTERS / ROULETTES		2,71 P.
	TOPPER MEMORY - 140 x 198 x 3,5 cm. +/- 1 cm.		4,50 P.
	MECANISMO CON LAMAS DE MADERA DE HAYA / WOODEN SLATS BED BASE / SOMMIER À LATTES		6,50 P.

SERIE 2* y SERIE 3* son tejidos fuera de nuestros muestrarios, consultar.

SERIE 2* and SERIE 3* are fabrics outside our sample collections, please consult us.

SERIE 2* et SERIE 3* sont des tissus hors de nos collections d'échantillons, veuillez nous consulter.

PROST	SERIE 00	SERIE 1	SERIE M	SERIE 2*	SERIE 3*	TELA CLIENTE FABRIC CUSTOMER TISSU CLIENT	METROS METERS METRES
Sofá cama 120 x 200	50,58 P.	52,38 P.	56,40 P.	60,42 P.	61,62 P.	48,37 P.	8,60 m.
Sofá cama 140 x 200	50,58 P.	52,38 P.	56,40 P.	60,42 P.	61,62 P.	48,37 P.	9,25 m.
Sofá cama 160 x 200	56,09 P.	58,09 P.	62,56 P.	67,02 P.	68,36 P.	53,63 P.	10,25 m.

Garantía de mecanismo
Mechanism guarantee
Garantie du mécanisme

5 Años
Years
Ans

ó 5.000 - APERTURAS /
OPENING / OUVERTURES



Para cualquier espacio
y decoración;
el preferido para
instalaciones en hoteles.

BALDO



Las mesas y alfombras no están incluidas, ver en el catálogo de URBAN by SUINTA.
Tables and carpets are not included, see URBAN by SUINTA catalogue.
Les tables et les tapis ne sont pas inclus, voir le catalogue URBAN by SUINTA.

El Pouff no está incluido, ver en el apartado AUXILIARES, modelo MAAN.
The Pouff is not included, see in the AUXILIARIES section, MAAN model.
Le Pouff n'est pas inclus, voir dans la section AUXILIAIRES, modèle MAAN.

Los cojines y mantas no están incluidos, ver en el apartado AUXILIARES
The cushions and blankets are not included, see the AUXILIARIES section.
Les coussins et les couvertures ne sont pas inclus, voir dans la section AUXILIAIRES.







BALDO



Sofá cama

CARACTERÍSTICAS:

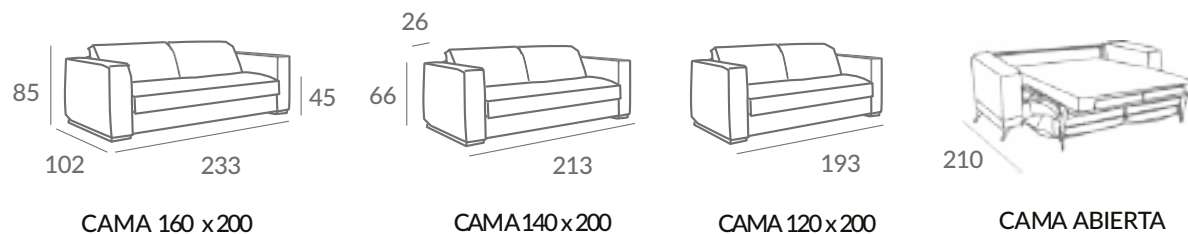
- Sistema de apertura Italiano.
- Armazón de madera de pino y tablero de partículas recubierto de espuma PUR de varias densidades.
- Mecanismo interno metálico antioxidante pintado epoxi acabado con resina.
- Somier metálico de malla electrosoldada, unido con muelles al mecanismo y cinchas elásticas en la zona del asiento para una correcta suspensión en ambas zonas.
- Almohadas totalmente desenfundables.
- Almohadas de asiento de espuma PUR 30 kg. m3 HR y relleno superior de fibra Soft.
- Almohadas de respaldo relleno 100% de fibra Soft.
- Totalmente desmontable.
- Patas de madera lacada en color natural, roble o nogal.
- Altura de pata 5 cm.

CHARACTERISTICS:

- Italian opening system.
- Pine wood frame and particle board covered with PUR foam of various densities.
- Inner mechanism made of rustproof metal, epoxy painted and resin-finished.
- Metal base with electro-welded mesh, attached with springs to the mechanism and elastic straps in the seat area for correct suspension in both areas.
- Fully removable cushions.
- Seat cushions in PUR foam 30 kg. m3 HR and upper filling in Soft fibre.
- Back cushions with 100% Soft fibre.
- Fully removable.
- Wooden legs lacquered in natural colour, oak or walnut.
- Leg height 5 cm.

CARACTÉRISTIQUES:

- Système d'ouverture Italien.
- Cadre en bois de pin et panneau de particules recouvert de mousse PUR de différentes densités.
- Mécanisme intérieur en métal antirouille, peint à l'époxy et fini à la résine.
- Base métallique avec maille électro-soudée, fixée par des ressorts au mécanisme et des sangles élastiques dans la zone du siège pour une suspension correcte dans les deux zones.
- Coussins entièrement amovibles.
- Coussins d'assise en mousse PUR 30 kg. m3 HR et garnissage supérieure en fibre Soft.
- Coussins de dos avec un rembourrage en fibres douces à 100 %.
- Entièrement amovible.
- Pieds en bois laqués en couleur naturel, chêne ou noyer.
- Hauteur des pieds 5 cm.



Brazo 26 cm. / Arm 26 cm. / Accoudoir 26 cm.

Fondo de asiento 58 cm. / Seat depth 58 cm. / Profondeur d'assise 58 cm.

Altura de pata 5 cm. / Leg Heights 5 cm. / Hauteur du pied 5 cm.

Colchón (120, 140, 160) x 196 x 12 cm. +/- 2 cm.

Mattress (120, 140, 160) x 196 x 12 cm. +/- 2 cm.

Matelas (120, 140, 160) x 196 x 12 cm. +/- 2 cm.

Todas las medidas están expresadas en cm. con un margen de error de +/- 5 cm.

All measurements are in cm. with a margin of error of +/- 5 cm.

Toutes les mesures sont en cm. avec une marge d'erreur de +/- 5 cm.

OPCIONES / OPTIONS / OPTIONS			
CAMBIO / CHANGE / CHANGEMENT			
	PISA VISCO	COLCHÓN / MATTRESS / MATELAS - 120 x 196 x 13 cm. +/- 2 cm.	2,60 P.
		COLCHÓN / MATTRESS / MATELAS - 140 x 196 x 13 cm. +/- 2 cm.	2,60 P.
		COLCHÓN / MATTRESS / MATELAS - 160 x 196 x 13 cm. +/- 2 cm.	3,60 P.
	RUBÍ XL	COLCHÓN / MATTRESS / MATELAS - 120 x 196 x 15 cm. +/- 2 cm.	4,00 P.
		COLCHÓN / MATTRESS / MATELAS - 140 x 196 x 15 cm. +/- 2 cm.	4,00 P.
		COLCHÓN / MATTRESS / MATELAS - 160 x 196 x 15 cm. +/- 2 cm.	5,00 P.
	KIT DE DESPLAZAMIENTO - CASTERS / ROULETTES		2,71 P.
	TOPPER MEMORY - 140 x 198 x 3,5 cm. +/- 1 cm.		4,50 P.
	MECANISMO CON LAMAS DE MADERA DE HAYA / WOODEN SLATS BED BASE / SOMMIER À LATTES		6,50 P.

SERIE 2* y SERIE 3* son tejidos fuera de nuestros muestrarios, consultar.

SERIE 2* and SERIE 3* are fabrics outside our sample collections, please consult us.

SERIE 2* et SERIE 3* sont des tissus hors de nos collections d'échantillons, veuillez nous consulter.

BALDO	SERIE 00	SERIE 1	SERIE M	SERIE 2*	SERIE 3*	TELA CLIENTE FABRIC CUSTOMER TISSU CLIENT	METROS METERS METRES
Sofá cama 120 x 200	51,75 P.	53,70 P.	58,03 P.	62,35 P.	63,65 P.	49,37 P.	9,25 m.
Sofá cama 140 x 200	51,75 P.	53,70 P.	58,03 P.	62,35 P.	63,65 P.	49,37 P.	10,25 m.
Sofá cama 160 x 200	57,39 P.	59,56 P.	64,37 P.	69,17 P.	70,61 P.	54,74 P.	11,20 m.

Garantía de mecanismo
Mechanism guarantee
Garantie du mécanisme

5 Años
Years
Ans

ó 5.000 - APERTURAS /
OPENING / OUVERTURES







DONIN



Este modelo lleva incluidas las riñoneras.
This model comes with the waist packs included.
Ce modèle est livré avec les sacs banane inclus.

Las mesas y alfombras no están incluidas, ver en el catálogo de URBAN by SUIITA.
Tables and carpets are not included, see URBAN by SUIITA catalogue.
Les tables et les tapis ne sont pas inclus, voir le catalogue URBAN by SUIITA.

El Pouff no está incluido, ver en el apartado AUXILIARES, modelo MAAN.
The Pouff is not included, see in the AUXILIARIES section, MAAN model.
Le Pouff n'est pas inclus, voir dans la section AUXILIAIRES, modèle MAAN.

Los cojines y mantas no están incluidos, ver en el apartado AUXILIARES
The cushions and blankets are not included, see the AUXILIARIES section.
Les coussins et les couvertures ne sont pas inclus, voir dans la section AUXILIAIRES.

Multifuncional, para
diferentes gustos y
necesidades.



Sofá cama Nido



CARACTERÍSTICAS:

- Sofá cama Nido.
- Armazón de madera de pino y tablero de partículas recubierto de espuma PUR de varias densidades.
- Somier metálico pintado epoxi antióxido de lamas de madera de haya.
- Almohadas totalmente desenfundables.
- Almohada de asiento (colchón superior) de espuma PUR
- 28 kg m³ suave recubierta de fibra de poliéster termoligada.
- Colchón inferior de espuma PUR 28 kgr m³ suave.
- Almohadas de respaldo relleno 100% de fibra hueca siliconada.
- Patas de plástico inyectado en color negro.
- Altura de pata 3,5 cm.

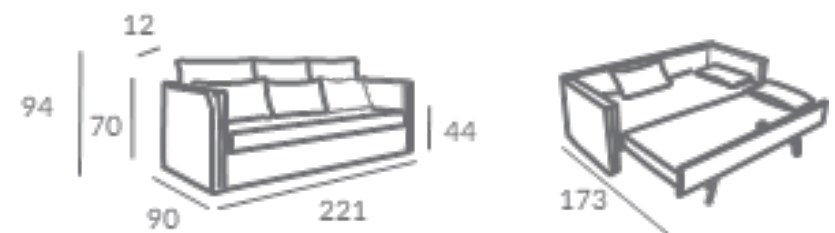
CHARACTERISTICS:

- Sofa bed Nido.
- Pine wood frame and particle board covered in PUR foam of various densities.
- Metallic bed base painted epoxy anti-rust with beech wood slats.
- Fully removable pillow-cases.
- Seat cushions (upper mattress) in 28 kg PUR soft foam covered with thermo-bonded polyester fiber.
- Lower mattress in 28 KG PUR soft foam.
- Back cushions filled with 100% silicone hollow fiber.
- Black injected plastic legs.
- Leg height 3.5 cm.

CARACTÉRISTIQUES:

- Canapé-lit Nido.
- Armature en bois de pin et panneaux de particules recouverts de mousse PUR de différentes densités.
- Sommier métallique à lattes en hêtre laqué époxy antirouille.
- Coussins entièrement déhoussables.
- Coussin d'assise (matelas supérieur) en mousse souple PUR 28 kg m³ recouverte de fibre polyester thermocollée.
- Matelas intérieur en mousse souple PUR 28 kgr m³.
- Coussins de dossier remplis 100% de fibre creuse à la silicone.
- Pieds en plastique injecté noir.
- Hauteur du pied 3,5 cm.

Todas las medidas están expresadas en cm. con un margen de error de +/- 5 cm.
All measurements are in cm. with a margin of error of +/- 5 cm.
Toutes les mesures sont en cm. avec une marge d'erreur de +/- 5 cm.



SERIE 2* y SERIE 3* son tejidos fuera de nuestros muestrarios, consultar.

SERIE 2* and SERIE 3* are fabrics outside our sample collections, please consult us.

SERIE 2* et SERIE 3* sont des tissus hors de nos collections d'échantillons, veuillez nous consulter.

DONIN	SERIE 00	SERIE 1	SERIE M	SERIE 2*	SERIE 3*	TELA CLIENTE FABRIC CUSTOMER TISSU CLIENT	METROS METERS METRES
Sofá cama NIDO	37,19 P.	39,28 P.	48,57 P.	43,92 P.	49,97 P.	34,63 P.	13,45 m.

Colchón superior: 88 x 192 x 13 cm.

Colchón inferior: 79 x 188 x 13 cm.







MAO

Sillón

CARACTERÍSTICAS:

- Sillón.
- Estructura: metálica, madera de pino y tablero de partículas recubierta de espuma PUR, de varias densidades.
- Asiento: espuma PUR de 30 kg. /m3 suave y fibra de poliéster termoligada.
- Respaldo: espuma PUR de 25 kg. /m3 suave, recubierta de fibra de poliéster termoligada.
- Estructura metálica con patas acabado en color negro.
- Altura de pata 17 cm.

CHARACTERISTICS:

- Armchair.
- Structure: metal, pine wood and particle board covered with PUR foam, various densities.
- Seat: 30 kg. /m3 soft PUR foam and thermo-bonded polyester fibre.
- Back: 25 kg. /m3 soft PUR foam, covered with thermo-bonded polyester fibre.
- Metal structure with legs finished in black.
- Leg height 17 cm.

CARACTÉRISTIQUES:

- Fauteuil.
- Structure : métal, bois de pin et panneaux de particules recouverts de mousse PUR, différentes densités.
- Assise : mousse PUR souple de 30 kg/m3 et fibre polyester thermoliée.
- Dossier : mousse PUR souple de 25 kg/m3, recouverte de fibre de polyester thermoliée.
- Structure en métal avec des pieds finis en noir.
- Hauteur des pieds 17 cm.

Las mesas y alfombras no están incluidas, ver en el catálogo de URBAN by SUINTA.
Tables and carpets are not included, see URBAN by SUINTA catalogue.

Les tables et les tapis ne sont pas inclus, voir le catalogue URBAN by SUINTA.

Los cojines y mantas no están incluidos, ver en el apartado AUXILIARES.

The cushions and blankets are not included, see the AUXILIARIES section.

Les coussins et les couvertures ne sont pas inclus, voir dans la section AUXILIAIRES.

Todas las medidas están expresadas en cm. con un margen de error de +/- 5 cm.

All measurements are in cm. with a margin of error of +/- 5 cm.

Toutes les mesures sont en cm. avec une marge d'erreur de +/- 5 cm.



SERIE 2* y SERIE 3* son tejidos fuera de nuestros muestrarios, consultar.

SERIE 2* and SERIE 3* are fabrics outside our sample collections, please consult us.

SERIE 2* et SERIE 3* sont des tissus hors de nos collections d'échantillons, veuillez nous consulter.

MAO	SERIE 00	SERIE 1	SERIE M	SERIE 2*	SERIE 3*	TELA CLIENTE FABRIC CUSTOMER TISSU CLIENT	METROS METERS METRES
Sillón / Armchair / Fauteuil	12,83 P.	13,48 P.	14,94 P.	16,39 P.	16,83 P.	12,03 P.	3,80 m.



ROKO



Sillón

CARACTERÍSTICAS:

- Sillón.
- Estructura: metálica, madera de pino y tablero de partículas recubierta de espuma PUR, de varias densidades.
- Asiento: espuma PUR de 30 kg. /m3 suave y fibra de poliéster termoligada. Desenfudable.
- Respaldo: espuma PUR de 25 kg. /m3 suave, recubierta de fibra de poliéster termoligada.
- Desenfudable.
- Altura de pata 17 cm.

CHARACTERISTICS:

- Armchair.
- Structure: metal, pine wood and particle board covered with PUR foam, various densities.
- Seat: 30 kg. /m3 soft PUR foam and thermo-bonded polyester fibre. Removable covers.
- Backrest: 25 kg. /m3 soft PUR foam, covered with thermo-bonded polyester fibre.
- Removable covers.
- Leg height 17 cm.

CARACTÉRISTIQUES:

- Fauteuil.
- Structure: métal, bois de pin et panneaux de particules recouverts de mousse PUR, différentes densités.
- Assise: mousse PUR souple de 30 kg. /m3 et fibre polyester thermoliée. Couverture amovible.
- Dossier: mousse PUR souple de 25 kg. /m3, recouverte de fibre de polyester thermoliée.
- Couverture amovible.
- Hauteur des pieds 17 cm.

Las mesas y alfombras no están incluidas, ver en el catálogo de URBAN by SUINTA.
Tables and carpets are not included, see URBAN by SUINTA catalogue.
Les tables et les tapis ne sont pas inclus, voir le catalogue URBAN by SUINTA.

Los cojines y mantas no están incluidos, ver en el apartado AUXILIARES.
The cushions and blankets are not included, see the AUXILIARIES section.
Les coussins et les couvertures ne sont pas inclus, voir dans la section AUXILIAIRES.

Todas las medidas están expresadas en cm. con un margen de error de +/- 5 cm.
All measurements are in cm. with a margin of error of +/- 5 cm.
Toutes les mesures sont en cm. avec une marge d'erreur de +/- 5 cm.

OPCIONES:

- Patas metálicas acabado en color negro.
- Pata de madera: natural, roble o negro.

OPTIONS:

- Metal legs finished in black.
- Wooden legs: natural, oak or black.

OPTIONS:

- Les pieds en métal sont finis en noir.
- Pieds en bois : naturel, chêne ou noir.



SERIE 2* y SERIE 3* son tejidos fuera de nuestros muestrarios, consultar.

SERIE 2* and SERIE 3* are fabrics outside our sample collections, please consult us.

SERIE 2* et SERIE 3* sont des tissus hors de nos collections d'échantillons, veuillez nous consulter.

ROKO	SERIE 00	SERIE 1	SERIE M	SERIE 2*	SERIE 3*	TELA CLIENTE FABRIC CUSTOMER TISSU CLIENT	METROS METERS METRES
Sillón / Armchair / Fauteuil	16,32 P.	17,06 P.	18,72 P.	20,38 P.	20,87 P.	15,40 P.	3,80 m.

YAIZA

Butaca

CARACTERÍSTICAS:

- Butaca.
- Estructura: madera de pino y tablero de partículas recubierta de espuma PUR, de varias densidades.
- Asiento: espuma PUR de 28 kg. /m3 suave y fibra de poliéster termoligada.
- Respaldo: espuma PUR de 25 kg. /m3 suave, recubierta de fibra de poliéster termoligada.
- Pata metálica acabado níquel.
- Altura 10,5 cm.

CHARACTERISTICS:

- Armchair.
- Frame: pine wood and particle board covered with PUR foam, various densities.
- Seat: 28 kg. /m3 soft PUR foam and thermo-bonded polyester fibre.
- Back: 25 kg. /m3 soft PUR foam, covered with thermo-bonded polyester fibre.
- Nickel finish metal leg.
- Height 10.5 cm.

CARACTÉRISTIQUES:

- Fauteuil.
- Cadre : bois de pin et panneau de particules recouvert de mousse PUR, différentes densités.
- Assise : mousse PUR souple de 28 kg/m3 et fibre polyester thermoliée.
- Dossier : mousse PUR souple de 25 kg/m3, recouverte de fibre de polyester thermoliée.
- Pied en métal finition nickel.
- Hauteur des pieds 10,5 cm.



Las mesas y alfombras no están incluidas, ver en el catálogo de URBAN by SUINTA.
Tables and carpets are not included, see URBAN by SUINTA catalogue.
Les tables et les tapis ne sont pas inclus, voir le catalogue URBAN by SUINTA.

Todas las medidas están expresadas en cm. con un margen de error de +/- 5 cm.
All measurements are in cm. with a margin of error of +/- 5 cm.
Toutes les mesures sont en cm. avec une marge d'erreur de +/- 5 cm.



SERIE 2* y SERIE 3* son tejidos fuera de nuestros muestrarios, consultar.

SERIE 2* and SERIE 3* are fabrics outside our sample collections, please consult us.

SERIE 2* et SERIE 3* sont des tissus hors de nos collections d'échantillons, veuillez nous consulter.

YAIZA	SERIE 00	SERIE 1	SERIE M	SERIE 2*	SERIE 3*	TELA CLIENTE FABRIC CUSTOMER TISSU CLIENT	METROS METERS METRES
Butaca / Armchair / Fauteuil	13,09 P.	13,61 P.	14,77 P.	15,94 P.	16,29 P.	12,45 P.	3,60 m.



IDRA



Butaca

CARACTERÍSTICAS:

- Butaca
- Estructura: metálica, madera de pino y tablero de partículas recubierta de espuma PUR, de varias densidades.
- Asiento: espuma PUR de 30 kg. /m3 suave y fibra de poliéster termoligada. Desenfudable.
- Respaldo: espuma PUR de 25 kg. /m3 suave, recubierta de fibra de poliéster termoligada.
- Desenfudable.
- Pata metálica acabado en cromo o negro.
- Altura de pata 17 cm.

CHARACTERISTICS:

- Armchair
- Structure: metal, pine wood and particle board covered with PUR foam, various densities.
- Seat: 30 kg. /m3 soft PUR foam and thermo-bonded polyester fibre. Removable covers.
- Backrest: 25 kg. /m3 soft PUR foam, covered with thermo-bonded polyester fibre.
- Removable covers.
- Metal leg in chrome or black finish.
- Leg height 17 cm.

CARACTÉRISTIQUES:

- Fauteuil.
- Structure: métal, bois de pin et panneaux de particules recouverts de mousse PUR, différentes densités.
- Assise: mousse PUR souple de 30 kg. /m3 et fibre polyester thermoliée. Couverture amovible.
- Dossier: mousse PUR souple de 25 kg. /m3, recouverte de fibre de polyester thermoliée.
- Couverture amovible.
- Pied en métal en finition chromée ou noire.
- Hauteur des pieds 17 cm.

Las mesas y alfombras no están incluidas, ver en el catálogo de URBAN by SUINTA.
Tables and carpets are not included, see URBAN by SUINTA catalogue.
Les tables et les tapis ne sont pas inclus, voir le catalogue URBAN by SUINTA.

Todas las medidas están expresadas en cm. con un margen de error de +/- 5 cm.
All measurements are in cm. with a margin of error of +/- 5 cm.
Toutes les mesures sont en cm. avec une marge d'erreur de +/- 5 cm.

78



82

82

45

SERIE 2* y SERIE 3* son tejidos fuera de nuestros muestrarios, consultar.

SERIE 2* and SERIE 3* are fabrics outside our sample collections, please consult us.

SERIE 2* et SERIE 3* sont des tissus hors de nos collections d'échantillons, veuillez nous consulter.

IDRA	SERIE 00	SERIE 1	SERIE M	SERIE 2*	SERIE 3*	TELA CLIENTE FABRIC CUSTOMER TISSU CLIENT	METROS METERS METRES
Sillón / Armchair / Fauteuil	16,32 P.	16,77 P.	17,79 P.	18,80 P.	19,11 P.	15,76 P.	240 m.



LORIA

Sillón

CARACTERÍSTICAS:

- Sillón.
- Estructura: madera de pino y tablero de partículas recubierta de espuma PUR, de varias densidades.
- Asiento: espuma PUR de 28 kg. /m3 suave y fibra de poliéster termoligada. Respaldo: espuma PUR de 25 kg. /m3 suave, recubierta de fibra de poliéster termoligada.
- Pata metálica acabado níquel.
- Altura de pata 10,5 cm.

CHARACTERISTICS:

- Armchair.
- Structure: pine wood and particle board covered with PUR foam, various densities.
- Seat: 28 kg/m3 soft PUR foam and thermo-bonded polyester fibre. Back: 25 kg/m3 soft PUR foam, covered with thermo-bonded polyester fibre.
- Nickel finish metal leg.
- Leg height 10.5 cm.

CARACTÉRISTIQUES:

- Fauteuil.
- Structure : bois de pin et panneaux de particules recouverts de mousse PUR, différentes densités.
- Assise : mousse PUR souple de 28 kg/m3 et fibre polyester thermoliée. Dossier : mousse PUR souple de 25 kg/m3, recouverte de fibre de polyester thermoliée.
- Pied en métal finition nickel.
- Hauteur des pieds 10,5 cm.



Las mesas y alfombras no están incluidas, ver en el catálogo de URBAN by SUINTA.
Tables and carpets are not included, see URBAN by SUINTA catalogue.
Les tables et les tapis ne sont pas inclus, voir le catalogue URBAN by SUINTA.

Todas las medidas están expresadas en cm. con un margen de error de +/- 5 cm.
All measurements are in cm. with a margin of error of +/- 5 cm.
Toutes les mesures sont en cm. avec une marge d'erreur de +/- 5 cm.



SERIE 2* y SERIE 3* son tejidos fuera de nuestros muestrarios, consultar.

SERIE 2* and SERIE 3* are fabrics outside our sample collections, please consult us.

SERIE 2* et SERIE 3* sont des tissus hors de nos collections d'échantillons, veuillez nous consulter.



LORIA	SERIE 00	SERIE 1	SERIE M	SERIE 2*	SERIE 3*	TELA CLIENTE FABRIC CUSTOMER TESSU CLIENT	METROS METERS METRES
Sillón / Armchair / Fauteuil	15,23 P.	15,88 P.	17,33 P.	18,78 P.	19,21 P.	14,43 P.	4,10 m.

MARTA



Sillón

CARACTERÍSTICAS:

- Sillón.
- Estructura: madera de pino y tablero de partículas recubierta de espuma PUR, de varias densidades.
- Asiento: espuma PUR de 28 kg. /m3 suave y fibra de poliéster termoligada. Respaldo: espuma PUR de 25 kg. /m3 suave, recubierta de fibra de poliéster termoligada.
- Pata metálica acabado en color negro.
- Altura de pata 10,5 cm.

CHARACTERISTICS:

- Armchair.
- Structure: pine wood and particle board covered with PUR foam, various densities.
- Seat: 28 kg/m3 soft PUR foam and thermo-bonded polyester fibre. Back: 25 kg/m3 soft PUR foam, covered with thermo-bonded polyester fibre.
- Metal leg finished in black.
- Leg height 10.5 cm.

CARACTÉRISTIQUES:

- Fauteuil.
- Structure : bois de pin et panneaux de particules recouverts de mousse PUR, différentes densités.
- Assise : mousse PUR souple de 28 kg/m3 et fibre polyester thermoliée. Dossier : mousse PUR souple de 25 kg/m3, recouverte de fibre de polyester thermoliée.
- Pied en métal fini en noir.
- Hauteur des pieds 10,5 cm.



Las mesas y alfombras no están incluidas, ver en el catálogo de URBAN by SUINTA.
Tables and carpets are not included, see URBAN by SUINTA catalogue.
Les tables et les tapis ne sont pas inclus, voir le catalogue URBAN by SUINTA.

Todas las medidas están expresadas en cm. con un margen de error de +/- 5 cm.
All measurements are in cm. with a margin of error of +/- 5 cm.
Toutes les mesures sont en cm. avec une marge d'erreur de +/- 5 cm.



SERIE 2* y SERIE 3* son tejidos fuera de nuestros muestrarios, consultar.

SERIE 2* and SERIE 3* are fabrics outside our sample collections, please consult us.

SERIE 2* et SERIE 3* sont des tissus hors de nos collections d'échantillons, veuillez nous consulter.

MARTA	SERIE 00	SERIE 1	SERIE M	SERIE 2*	SERIE 3*	TELA CLIENTE FABRIC CUSTOMER TISSU CLIENT	METROS METERS METRES
Sillón / Armchair / Fauteuil	15,70 P.	16,49 P.	18,25 P.	20,01 P.	20,54 P.	14,74 P.	5,10 m.



ROBLE

Sillón

CARACTERÍSTICAS:

- Sillón.
- Estructura: madera de pino recubierta de espuma PUR de varias densidades.
- Asiento: almohada desfundable de espuma PUR de 30 kg. /m3 Suave, recubierta de fibra de poliéster termoligada.
- Respaldo: espuma PUR de 20 kg./m3 Súper Suave.
- Patas de madera lacada en color natural, roble o nogal.
- Altura de pata 14 cm.

CHARACTERISTICS:

- Armchair.
- Structure: pine wood covered with PUR foam of various densities.
- Seat: removable 30 kg/m3 PUR foam cushion, covered with thermo-bonded polyester fibre.
- Backrest: PUR foam 20 kg/m3 Super Soft.
- Legs in natural, oak or walnut lacquered wood.
- Leg height 14 cm.

CARACTÉRISTIQUES:

- Fauteuil.
- Structure : bois de pin recouvert de mousse PUR de différentes densités.
- Assise : coussin amovible en mousse PUR de 30 kg/m3, recouvert de fibre polyester thermoliée.
- Dossier : mousse PUR 20 kg/m3 Super Soft.
- Pieds en bois naturel, chêne ou noyer laqué.
- Hauteur des pieds 14 cm.



Las mesas y alfombras no están incluidas, ver en el catálogo de URBAN by SUINTA.
Tables and carpets are not included, see URBAN by SUINTA catalogue.
Les tables et les tapis ne sont pas inclus, voir le catalogue URBAN by SUINTA.

Todas las medidas están expresadas en cm. con un margen de error de +/- 5 cm.
All measurements are in cm. with a margin of error of +/- 5 cm.
Toutes les mesures sont en cm. avec une marge d'erreur de +/- 5 cm.



SERIE 2* y SERIE 3* son tejidos fuera de nuestros muestrarios, consultar.

SERIE 2* and SERIE 3* are fabrics outside our sample collections, please consult us.

SERIE 2* et SERIE 3* sont des tissus hors de nos collections d'échantillons, veuillez nous consulter.

ROBLE	SERIE 00	SERIE 1	SERIE M	SERIE 2*	SERIE 3*	TELA CLIENTE FABRIC CUSTOMER TISSU CLIENT	METROS METERS METRES
Sillón / Armchair / Fauteuil	10,38 P.	11,06 P.	12,58 P.	14,09 P.	14,55 P.	9,54 P.	4,05 m.
Pouff / Pouff / Pouff	3,55 P.	3,75 P.	4,19 P.	4,64 P.	4,77 P.	3,31 P.	1,05 m.



ROBLE



Sillón balancín

CARACTERÍSTICAS:

- Sillón Balancín.
- Estructura: madera de pino recubierta de espuma PUR de varias densidades.
- Asiento: almohada desenfundable de espuma PUR de 30 kg. /m3 Suave, recubierta de fibra de poliéster termoligada.
- Respaldo: espuma PUR de 20 kg./m3 Súper Suave.
- Patas de madera lacada en color natural, roble o nogal.
- Altura de pata balancín 6 cm.

CHARACTERISTICS:

- Rocker Armchair.
- Structure: pine wood covered with PUR foam of various densities.
- Seat: removable 30 kg/m3 PUR foam cushion, covered with thermo-bonded polyester fibre.
- Backrest: PUR foam 20 kg/m3 Super Soft.
- Legs in natural, oak or walnut lacquered wood.
- Height of rocking leg 6 cm.

CARACTÉRISTIQUES:

- Fauteuil Basculant.
- Structure : bois de pin recouvert de mousse PUR de différentes densités.
- Assise : coussin amovible en mousse PUR de 30 kg/m3, recouvert de fibre polyester thermoliée.
- Dossier : mousse PUR 20 kg/m3 Super Soft.
- Pieds en bois naturel, chêne ou noyer laqué.
- Hauteur du pied à bascule 6 cm.

Las mesas y alfombras no están incluidas, ver en el catálogo de URBAN by SUINTA.
Tables and carpets are not included, see URBAN by SUINTA catalogue.
Les tables et les tapis ne sont pas inclus, voir le catalogue URBAN by SUINTA.

Todas las medidas están expresadas en cm. con un margen de error de +/- 5 cm.
All measurements are in cm. with a margin of error of +/- 5 cm.
Toutes les mesures sont en cm. avec une marge d'erreur de +/- 5 cm.



SERIE 2* y SERIE 3* son tejidos fuera de nuestros muestrarios, consultar.

SERIE 2* and SERIE 3* are fabrics outside our sample collections, please consult us.

SERIE 2* et SERIE 3* sont des tissus hors de nos collections d'échantillons, veuillez nous consulter.

ROBLE	SERIE 00	SERIE 1	SERIE M	SERIE 2*	SERIE 3*	TELA CLIENTE FABRIC CUSTOMER TISSU CLIENT	METROS METERS METRES
Sillón balancín / Rocker armchair / Fauteuil à bascule	11,64 P.	12,33 P.	13,87 P.	15,41 P.	15,87 P.	10,79 P.	4,05 m.

ALEGRA

Sillón

CARACTERÍSTICAS:

- Sillón fijo, sillón relax manual, sillón relax eléctrico.
- Estructura: madera de pino y tablero de partículas recubierta de espuma PUR, de varias densidades.
- Asiento: espuma PUR de 30 kg. /m3 suave y fibra de poliéster termoligada.
- Respaldo: respaldo relleno 100% de fibra hueca siliconada.
- Almohada asiento y almohada respaldo totalmente desenfundable.
- Pata metálica acabado níquel.
- Altura de pata 13 cm. .

CHARACTERISTICS:

- Fixed armchair, manual relax armchair, electric relax armchair.
- Frame: pine wood and particle board covered with PUR foam, various densities.
- Seat: 30 kg/m3 soft PUR foam and thermo-bonded polyester fibre.
- Backrest: backrest filled with 100% siliconised hollow fibre.
- Seat cushion and backrest cushion with fully removable covers.
- Nickel finish metal leg.
- Leg height 13 cm.


CARACTÉRISTIQUES:

- Fauteuil fixe, fauteuil relax manuel, fauteuil relax électrique.
- Cadre : bois de pin et panneau de particules recouvert de mousse PUR, différentes densités.
- Assise : mousse PUR souple de 30 kg/m3 et fibre polyester thermoliée.
- Dossier : dossier rempli de fibre creuse 100% siliconée.
- Coussin d'assise et coussin de dossier entièrement déhoussables.
- Pied en métal finition nickel.
- Hauteur de pied 13 cm.



Las mesas y alfombras no están incluidas, ver en el catálogo de URBAN by SUIITA.
Tables and carpets are not included, see URBAN by SUIITA catalogue.
Les tables et les tapis ne sont pas inclus, voir le catalogue URBAN by SUIITA.

Todas las medidas están expresadas en cm. con un margen de error de +/- 5 cm.
All measurements are in cm. with a margin of error of +/- 5 cm.
Toutes les mesures sont en cm. avec une marge d'erreur de +/- 5 cm.



SERIE 2* y SERIE 3* son tejidos fuera de nuestros muestrarios, consultar.

SERIE 2* and SERIE 3* are fabrics outside our sample collections, please consult us.

SERIE 2* et SERIE 3* sont des tissus hors de nos collections d'échantillons, veuillez nous consulter.

ALEGRA	SERIE 00	SERIE 1	SERIE M	SERIE 2*	SERIE 2*	TELA CLIENTE FABRIC CUSTOMER TISSU CLIENT	METROS METERS METRES
Sillón Fijo / Fixed Armchair / Fauteuil Fixe	17,07 P.	17,88 P.	19,68 P.	21,48 P.	22,02 P.	16,07 P.	5,75 m.
Sillón Relax Manual / Manual Relax Armchair / Fauteuil Relax Manuel	19,17 P.	19,98 P.	21,79 P.	23,59 P.	24,13 P.	18,18 P.	5,75 m.
Sillón Relax Eléctrico / Electric Relax Armchair / Fauteuil Relax Électrique	25,99 P.	26,80 P.	28,61 P.	30,41 P.	30,95 P.	25,00 P.	5,75 m.

AURA



Sillón

CARACTERÍSTICAS:

- Sillón fijo, sillón relax manual, sillón relax eléctrico.
- Estructura: madera de pino y tablero de partículas recubierta de espuma PUR, de varias densidades.
- Asiento: espuma PUR de 30 kg. /m3 suave y fibra de poliéster termoligada.
- Respaldo: respaldo relleno 100% de fibra hueca siliconada.
- Almohada asiento y almohada respaldo totalmente desenfundable.
- Pata metálica acabado níquel.
- Altura de pata 13 cm. .

CHARACTERISTICS:

- Fixed armchair, manual relax armchair, electric relax armchair.
- Frame: pine wood and particle board covered with PUR foam, various densities.
- Seat: 30 kg/m3 soft PUR foam and thermo-bonded polyester fibre.
- Backrest: backrest filled with 100% siliconised hollow fibre.
- Seat cushion and backrest cushion with fully removable covers.
- Nickel finish metal leg.
- Leg height 13 cm.

CARACTÉRISTIQUES:

- Fauteuil fixe, fauteuil relax manuel, fauteuil relax électrique.
- Cadre : bois de pin et panneau de particules recouvert de mousse PUR, différents densités.
- Assise : mousse PUR souple de 30 kg/m3 et fibre polyester thermoliée.
- Dossier : dossier rempli de fibre creuse 100% siliconée.
- Coussin d'assise et coussin de dossier entièrement déhoussables.
- Pied en métal finition nickel.
- Hauteur des pieds 13 cm.



Las mesas y alfombras no están incluidas, ver en el catálogo de URBAN by SUINTA.
Tables and carpets are not included, see URBAN by SUINTA catalogue.
Les tables et les tapis ne sont pas inclus, voir le catalogue URBAN by SUINTA.

Todas las medidas están expresadas en cm. con un margen de error de +/- 5 cm.
All measurements are in cm. with a margin of error of +/- 5 cm.
Toutes les mesures sont en cm. avec une marge d'erreur de +/- 5 cm.



SERIE 2* y SERIE 3* son tejidos fuera de nuestros muestrarios, consultar.

SERIE 2* and SERIE 3* are fabrics outside our sample collections, please consult us.

SERIE 2* et SERIE 3* sont des tissus hors de nos collections d'échantillons, veuillez nous consulter.

AURA	SERIE 00	SERIE 1	SERIE M	SERIE 2*	SERIE 2*	TELA CLIENTE FABRIC CUSTOMER TISSU CLIENT	METROS METERS METRES
Sillón Fijo / Fixed Armchair / Fauteuil Fixe	16,22 P.	16,94 P.	18,56 P.	20,17 P.	20,66 P.	15,33 P.	4,95 m.
Sillón Relax Manual / Manual Relax Armchair / Fauteuil Relax Manuel	18,83 P.	19,05 P.	20,67 P.	22,28 P.	22,76 P.	17,44 P.	4,95 m.
Sillón Relax Eléctrico / Electric Relax Armchair / Fauteuil Relax Électrique	25,15 P.	25,87 P.	27,49 P.	29,10 P.	29,58 P.	24,26 P.	4,95 m.

FEDRA

Sillón

CARACTERÍSTICAS:

- Sillón relax manual, sillón relax eléctrico.
- Estructura: madera de pino y tablero de partículas recubierta de espuma PUR, de varias densidades.
- Asiento: espuma PUR de 30 kg. /m3 suave y fibra de poliéster termoligada.
- Respaldo: respaldo relleno 100% de fibra hueca siliconada. Multiposición.
- Almohada asiento y almohada respaldo totalmente desenfundable.
- Pata metálica acabado en color negro.
- Altura de pata 11,5 cm. .

CHARACTERISTICS:

- Manual relax armchair, electric relax armchair.
- Frame: pine wood and particle board covered with PUR foam, various densities.
- Seat: 30 kg/m3 soft PUR foam and thermo-bonded polyester fibre.
- Backrest: backrest filled with 100% siliconised hollow fibre. Multiposition.
- Seat cushion and backrest cushion with fully removable covers.
- Metal leg finished in black.
- Leg height 11,5 cm.


CARACTÉRISTIQUES:

- Fauteuil relax manuel, fauteuil relax électrique.
- Cadre : bois de pin et panneau de particules recouvert de mousse PUR, différentes densités.
- Assise : mousse PUR souple de 30 kg/m3 et fibre polyester thermoliée.
- Dossier : dossier rempli de fibre creuse 100% siliconée. Multiposition.
- Coussin d'assise et coussin de dossier entièrement déhoussables.
- Pied en métal fini en noir.
- Hauteur de pied 11,5 cm.



Las mesas y alfombras no están incluidas, ver en el catálogo de URBAN by SUINTA.
Tables and carpets are not included, see URBAN by SUINTA catalogue.
Les tables et les tapis ne sont pas inclus, voir le catalogue URBAN by SUINTA.

Todas las medidas están expresadas en cm. con un margen de error de +/- 5 cm.
All measurements are in cm. with a margin of error of +/- 5 cm.
Toutes les mesures sont en cm. avec une marge d'erreur de +/- 5 cm.



SERIE 2* y SERIE 3* son tejidos fuera de nuestros muestrarios, consultar.

SERIE 2* and SERIE 3* are fabrics outside our sample collections, please consult us.

SERIE 2* et SERIE 3* sont des tissus hors de nos collections d'échantillons, veuillez nous consulter.

FEDRA	SERIE 00	SERIE 1	SERIE M	SERIE 2*	SERIE 2*	TELA CLIENTE FABRIC CUSTOMER TISSU CLIENT	METROS METERS METRES
Sillón Relax Manual / Manual Relax Armchair / Fauteuil Relax Manuel	22,60 P.	23,44 P.	25,32 P.	27,19 P.	27,76 P.	21,56 P.	5,95 m.
Sillón Relax Eléctrico / Electric Relax Armchair / Fauteuil Relax Électrique	29,42 P.	30,26 P.	32,14 P.	34,02 P.	34,58 P.	28,39 P.	5,95 m.





MAAN

Pouff redondo



CARACTERÍSTICAS:

- Pouff redondo.
- Estructura: madera de pino, tablero DM y espuma PUR.
- Asiento: espuma PUR de 25 kg./m3 dura y fibra poliéster termoligada.

CHARACTERISTICS:

- Round pouff.
- Structure: pine wood, MDF board and PUR foam.
- Seat: 25 kg/m3 hard PUR foam and thermo-bonded polyester fibre.

CARACTÉRISTIQUES:

- Pouff rond.
- Structure : bois de pin, panneau MDF et mousse PUR.
- Assise : mousse PUR dure de 25 kg/m3 et fibre polyester thermoliée.

SERIE 2* y SERIE 3* son tejidos fuera de nuestros muestrarios, consultar.

SERIE 2* and SERIE 3* are fabrics outside our sample collections, please consult us.

SERIE 2* et SERIE 3* sont des tissus hors de nos collections d'échantillons, veuillez nous consulter.

MAAN	SERIE 00	SERIE 1	SERIE M	SERIE 2*	SERIE 3*	TELA CLIENTE FABRIC CUSTOMER TISSU CLIENT	METROS METERS METRES
Pouff Ø107x36	7,92 P.	8,35 P.	9,30 P.	10,25 P.	10,53 P.	7,40 P.	2,30 m.
Pouff Ø87x36	6,56 P.	6,91 P.	7,67 P.	8,44 P.	8,67 P.	6,14 P.	1,80 m.
Pouff Ø57x36	4,82 P.	5,04 P.	5,53 P.	6,03 P.	6,17 P.	4,54 P.	1,50 m.

MAAN

Pouff cuadrado



CARACTERÍSTICAS:

- Pouff cuadrado.
- Estructura: madera de pino, tablero DM y espuma PUR.
- Asiento: espuma PUR de 25 kg./m3 dura y fibra poliéster termoligada.

CHARACTERISTICS:

- Square pouff.
- Frame: pine wood, MDF board and PUR foam.
- Seat: 25 kg/m3 hard PUR foam and thermo-bonded polyester fibre.

CARACTÉRISTIQUES:

- Pouff carré.
- Cadre : bois de pin, panneau MDF et mousse PUR.
- Assise : mousse PUR dure de 25 kg/m3 et fibre polyester thermoliée.

SERIE 2* y SERIE 3* son tejidos fuera de nuestros muestrarios, consultar.

SERIE 2* and SERIE 3* are fabrics outside our sample collections, please consult us.

SERIE 2* et SERIE 3* sont des tissus hors de nos collections d'échantillons, veuillez nous consulter.

MAAN	SERIE 00	SERIE 1	SERIE M	SERIE 2*	SERIE 3*	TELA CLIENTE FABRIC CUSTOMER TISSU CLIENT	METROS METERS METRES
Pouff 107x107x36	7,92 P.	8,35 P.	9,30 P.	10,25 P.	10,53 P.	7,40 P.	2,30 m.
Pouff 87x87x36	6,56 P.	6,91 P.	7,67 P.	8,44 P.	8,67 P.	6,14 P.	1,80 m.
Pouff 57x57x36	4,82 P.	5,04 P.	5,53 P.	6,03 P.	6,17 P.	4,54 P.	1,50 m.

Todas las medidas están expresadas en cm. con un margen de error de +/- 5 cm.

All measurements are in cm. with a margin of error of +/- 5 cm.

Toutes les mesures sont en cm. avec une marge d'erreur de +/- 5 cm.

AUXILIARES / AUXILIARY / AUXILIAIRE

COJINES / CUSHIONS / COUSSINS



CARACTERÍSTICAS:

- Funda de cojín con relleno. Con cremallera.
- Tamaño: 45 x 45 cm.
- Composición: 100% PES. Reciclado.
- Apto para uso exterior. Resistente rayos UV.
- Solidez a la luz (máx. 8): 5/6
- Pilling (máx. 5): 4
- Antimancha.

CHARACTERISTICS:

- Cushion cover with filling. Zip.
- Size: 45 x 45 cm.
- Composition: 100% PES. Recycled.
- Suitable for outdoor use. UV resistant.
- Lightfastness (max. 8): 5/6
- Pilling (max. 5): 4
- Stain resistant.

CARACTÉRISTIQUES:

- Housse de coussin avec garniture. Zip.
- Taille : 45 x 45 cm.
- Composition : 100% PES. Recyclé.
- Convient à une utilisation en extérieur. Résistant aux UV.
- Résistance à la lumière (max. 8) : 5/6
- Boulochage (max. 5) : 4
- Résistant aux taches.



BAMBÚ ARTICO



GAURA GREY



PADMA COBALTO



INDI CURRY



MUNA WALNUT



BAMBÚ VIOLET



GAURA YELLOW



PADMA SUINTA



INDI AQUA



MUNA CURRY

2,04 P.
Unidad

2,04 P.
Unidad

1,84 P.
Unidad

2,56 P.
Unidad

2,04 P.
Unidad

EMMA

MANTAS / PLAIDS / COUVERTURES

1,25 P.
Unidad

CARACTERÍSTICAS:

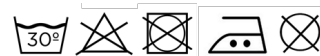
- Plaids de invierno.
- Tamaño: 130x160 cm. con flecos.
- Composición: 70% de algodón y 30% de poliéster.

CHARACTERISTICS:

- Winter plaids.
- Size: 130x160 cm. with fringes.
- Composition: 70% cotton and 30% polyester.

CARACTÉRISTIQUES:

- Des plaids d'hiver.
- Taille : 130x160 cm. avec franges.
- Composition : 70% coton et 30% polyester.



EMMA GREEN



EMMA GREY



EMMA YELLOW

EMMA CALDERA




EMMA BEIGE



EMMA BLUE

1,25 P.
Unidad






COLCHONES / MATTRESSES / MATELAS



COLCHONES Unidad / MATTRESS Unit / MATELAS Unité			
	PISA VISCO	Cama de 160 cm. - 160 x 196 x 13 cm. +/- 2 cm.	8,05 P.
	PISA VISCO	Cama de 140 cm. - 140 x 196 x 13 cm. +/- 2 cm.	6,90 P.
	PISA VISCO	Cama de 120 cm. - 120 x 196 x 13 cm. +/- 2 cm.	6,25 P.
	PISA VISCO	Cama de 100 cm. - 100 x 196 x 13 cm. +/- 2 cm.	5,25 P.
	PISA VISCO	Cama de 80 cm. - 80 x 196 x 13 cm. +/- 2 cm.	4,30 P.
	RUBI XL	Cama de 160 cm. - 160 x 196 x 15 cm. +/- 2 cm.	9,95 P.
	RUBI XL	Cama de 140 cm. - 140 x 196 x 15 cm. +/- 2 cm.	8,70 P.
	RUBI XL	Cama de 120 cm. - 120 x 196 x 15 cm. +/- 2 cm.	7,75 P.
	RUBI XL	Cama de 100 cm. - 100 x 196 x 15 cm. +/- 2 cm.	6,60 P.
	RUBI XL	Cama de 80 cm. - 80 x 196 x 15 cm. +/- 2 cm.	5,40 P.

BPO

COLCHÓN / MATTRESS / MATELAS



CARACTERÍSTICAS:

- Colchón con altura de 12 cm. (+/- 2 cm.). Núcleo de espuma densidad 21 kg.
- Capa superior: 100% PES.
- Acolchado fibra 120 gr.
- Capa inferior: 100% PES, mismo tejido sin acolchar.
- Platabanda 100% poliéster transpirable, rejilla 3D gris plata.
- Ribete 100% poliéster gris plata.

CHARACTERISTICS:

- Mattress height 12 cm. (+/- 2 cm). Foam core density 21kg.
- Top layer: 100% PES.
- Padding 120 gr. fibre.
- Lower layer: 100% PES, same fabric without quilting.
- 100% polyester breathable border, silver grey 3D mesh.
- Edging 100% polyester silver grey.

CARACTÉRISTIQUES:

- Hauteur du matelas 12 cm (+/- 2 cm). La densité du noyau de mousse est de 21 kg.
- Couche supérieure : 100% PES.
- 120 gr. de rembourrage en fibre.
- Couche inférieure : 100% PES, même tissu sans matelassage.
- Bordure 100% polyester respirant, maille 3D gris argenté.
- Bordure 100% polyester gris argenté.

PISA VISCO

COLCHÓN / MATTRESS / MATELAS



CARACTERÍSTICAS:

- Colchón con altura de 13 cm. (+/- 2 cm.). Densidad 28 kg. Media.
- Núcleo de espuma densidad 23 kg. Media.
- Capa superior: Strech 14% viscosa, 3% lycra, 83% poliéster. Acolchado fibra 120 gr. y visco 2 cm. de 60kg./m³
- Capa inferior: Strech 100% poliéster transpirable rejilla 3D color negro.
- Platabanda 100% poliéster blanco y negro.
- Ribete 100% poliéster blanco y negro.

CHARACTERISTICS:

- Mattress height 13 cm. (+/- 2 cm). Density 28 kg. Average.
- Foam core density 23 kg. Medium.
- Toplayer: Stretch 14% viscose, 3% lycra, 83% polyester. Quilted fibre 120 gr. and visco 2 cm. of 60 kg./m³.
- Bottom layer: Stretch 100% polyester breathable 3D blackmesh.
- 100% polyester borderin black and white.
- Edging 100% polyester black and white.

CARACTÉRISTIQUES:

- Hauteur du matelas 13 cm (±2 cm). Densité 28 kg. Moyenne.
- Noyau de mousse de densité 23 kg, moyenne.
- Couche supérieure : Stretch 14% viscose, 3% lycra, 83% polyester. Fibre matelassée 120 gr. et visco 2 cm. de 60kg/m³.
- Couche inférieure : Maille noire 3D respirante 100% polyester extensible.
- Bordure 100% polyester en noir et blanc.
- Bordure 100% polyester noir et blanc.

RUBÍ XL

COLCHÓN / MATTRESS / MATELAS



CARACTERÍSTICAS:

- Colchón con altura de 15 cm. (±2 cm.). Densidad 35 kg. / m³ HR.
- Núcleo de espuma densidad 23 kg., media.
- Capa superior: Strech hipoalergénico 100% poliéster. Acolchado con espuma de 15 mm. y fibra de poliéster termoligada de 150 gr.
- Capa inferior: Strech 100% poliéster transpirable rejilla 3D color negro.
- Platabanda 100% poliéster blanco y negro.
- Ribete 100% poliéster blanco y negro.

CHARACTERISTICS:

- Mattress with a height of 15 cm (±2 cm). Density 35 kg. / m³ HR.
- Foam core density 23 kg., medium.
- Top layer: 100% polyester hypoallergenic Stretch. Padded with 15 mm. foam and 150 gr. thermo-bonded polyester fibre.
- Bottom layer: Breathable 100% polyester Stretch 3D black grid.
- Band border 100% polyester black and white.
- Black and white 100% polyester piping.

CARACTÉRISTIQUES:

- Matelas d'une hauteur de 15 cm (±2 cm). Densité 35 kg. / m³ HR.
- Noyau de mousse de densité 23 kg, moyenne.
- Couche supérieure: 100% polyester hypoallergénique Stretch. Rembourré avec de la mousse de 15 mm. et de la fibre de polyester thermo-liée de 150 gr.
- Couche inférieure: Respirant 100% polyester Stretch 3D grid couleur noire.
- Bordure de la bande 100% polyester noir et blanc.
- Passepoil noir et blanc 100% polyester.

TOPPER Memory

140 x 198 x 3,5 cm. +/- 1 cm.



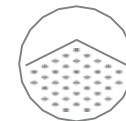
- Tejidos 100% poliéster antiácaro e hidrórepelente.
- 100% anti-mite and water-repellent fabrics.
- Tissus 100% anti-acariens et hydrofuge.



- Acolchado de 2 cm. Espuma Viscoelástica 45 kg.
- 2 cm. padding with Visco (45 kg. - memory foam).
- Matelassage de 2 cm. avec Visco (mousse à mémoire de 45kg.).



- Acolchado 1,5 cm. Espuma 30 kg.
- 1,5 cm. padding with 30 kg. foam.
- Rembourrage de 1,5 cm. avec mousse de 30 kg.



ATENCIÓN - MUY IMPORTANTE / ATTENTION - VERY IMPORTANT / ATTENTION - TRÈS IMPORTANT

PIEZA CUBRE COLCHÓN OPCIONAL:

- NO DEJAR EL TOPPER puesto después de cada uso, debe retirarse de encima del colchón del sofá cama

ANTES DE CERRAR.

- CERRAR EL SOFÁ CAMA CON EL TOPPER PUESTO PROVOCA LA ROTURA DEL MECANISMO.

OPTIONAL MATTRESS COVER:

- DO NOT LEAVE THE TOPPER ON after each use, It must be removed from the top of the sofa bed mattress

BEFORE CLOSING.

- CLOSING THE SOFA BED WITH THE TOPPER WILL CAUSE THE MECHANISM TO BREAK.

PIÈCE SUR-MATELAS OPTIONNEL:

- NE LAISSEZ PAS LE TOPPER EN PLACE après chaque utilisation, il doit être retiré du dessus du matelas du canapé-lit

AVANT LA FERMETURE.

- FERMER LE CANAPÉ-LIT AVEC LE TOPPER SUR ENTRAÎNERA LA RUPTURE DU MÉCANISME.

TOPPER MEMORY		
	TOPPER MEMORY - 140 x 198 x 3,5 cm. +/- 1 cm.	4,50 P.

MECANISMO / MECHANISM/ MÉCANISME

De serie / Standard / Standard



- Mecanismo interno metálico antioxidante pintado epoxi acabado con resina.
- Somier metálico de malla electrosoldada, unido con muelles al mecanismo y cinchas elásticas en la zona del asiento para una correcta suspensión en ambas zonas.



- Internal mechanism made of rust-proof epoxy painted metal with resin finish.
- Electro-welded metal mesh base, attached with springs to the mechanism and elastic straps in the seat area for a correct suspension in both areas.



- Mécanisme interne en métal peint époxy antirouille avec finition en résine.
- Base en maille métallique électrosoudée, fixée par des ressorts au mécanisme et des sangles élastiques dans la zone du siège pour une suspension correcte dans les deux zones.

MECANISMO / MECHANISM/ MÉCANISME

Opcional / Optional / Optionnel

Solo para los modelos: **CALIMA, JULIA, VANA, PROST y BALDO.**

Only for models: **CALIMA, JULIA, VANA, PROST y BALDO.**

Uniquement pour les modèles : **CALIMA, JULIA, VANA, PROST y BALDO.**



- Mecanismo con lama de madera de haya de inserción con apertura sincronizado mediante la inclinación del respaldo.
- Plataforma de cama ortopédica con lamas anchas y correas elásticas en el asiento.



- Mechanism with beech wood slat insert with synchronized opening by tilting the backrest.
- Orthopedic bed platform with wide slats and elastic straps on the seat.



- Mécanisme avec planche en bois de hêtre d'insertion avec ouverture synchronisée par basculement du dossier.
- Plate-forme de lit orthopédique avec de larges lattes et des sangles élastiques sur le siège.

MECANISMO CON LAMAS DE MADERA DE HAYA



WOODEN SLATS BED BASE / SOMMIER À LATTES

6,50 P.

Garantía de mecanismo
Mechanism guarantee
Garantie du mécanisme

5 Años
Years
Ans

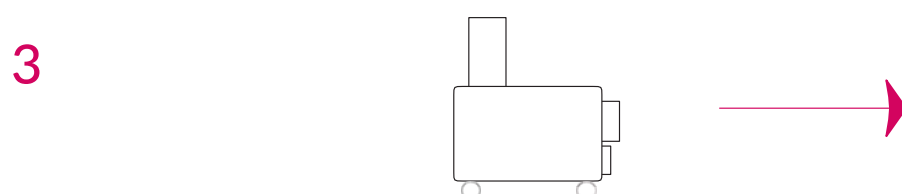
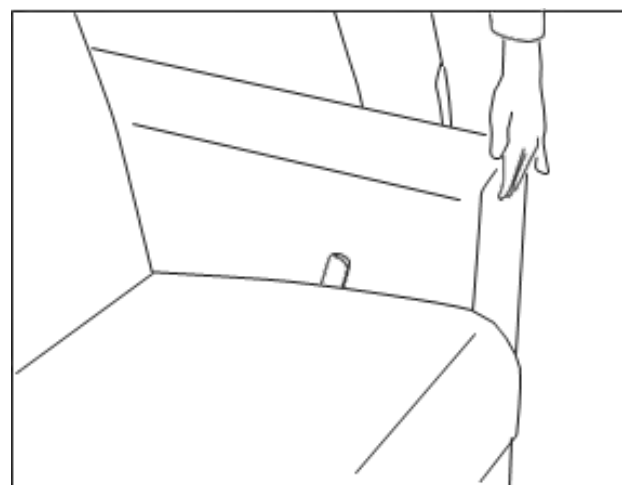
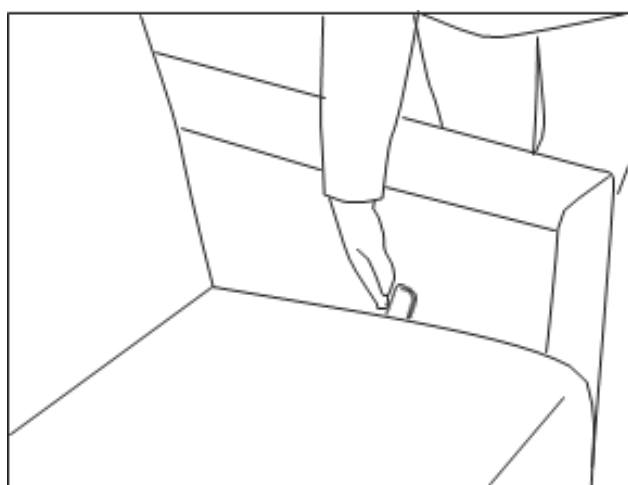
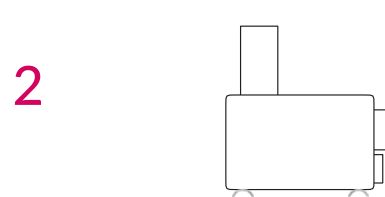
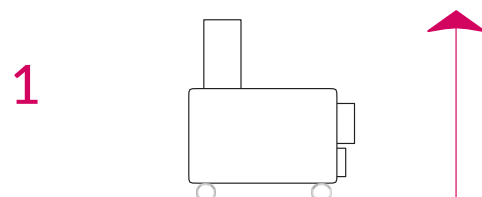
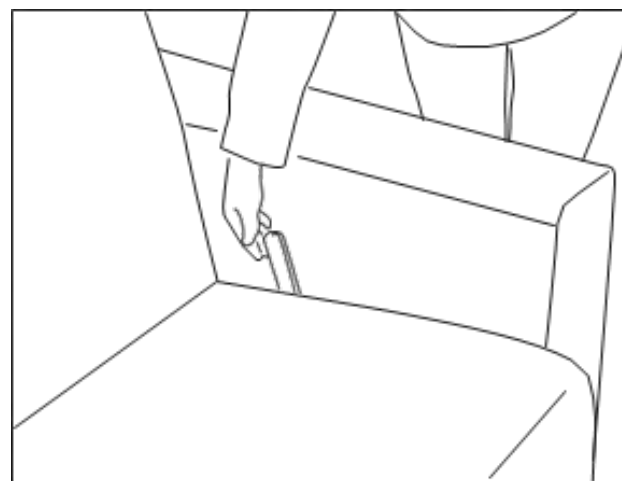
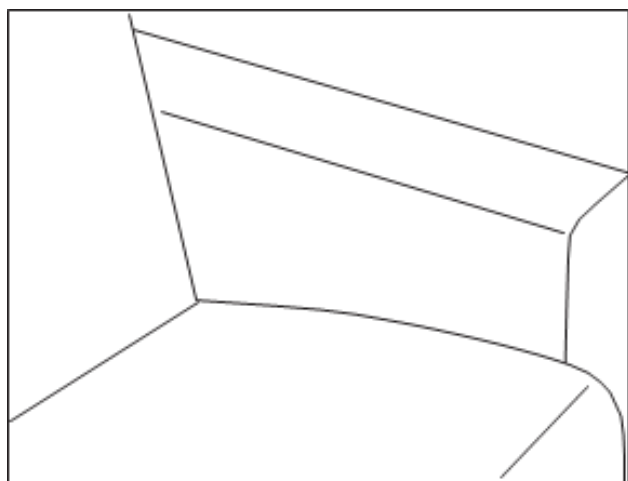
ó 5.000 - APERTURAS / OPENING / OUVERTURES





KIT DE DESPLAZAMIENTO

DISPLACEMENT KIT / KIT DE DÉPLACEMENT



ELEVADOR CON RUEDAS / FREIGHT ELEVATOR / ELEVATEUR A ROULETTES

KIT DE DESPLAZAMIENTO



CASTERS / ROULETTES

2,71 P.

CANDY

COJIN / CUSHION / COUSSIN



SERIE 2* y SERIE 3* son tejidos fuera de nuestros muestrarios, consultar.

SERIE 2* and SERIE 3* are fabrics outside our sample collections, please consult us.

SERIE 2* et SERIE 3* sont des tissus hors de nos collections d'échantillons, veuillez nous consulter.

CANDY	SERIE 00	SERIE 1	SERIE M	SERIE 2*	SERIE 3*	TELA CLIENTE FABRIC CUSTOMER TISSU CLIENT	METROS METERS METRES
Cojín 50 x 50 cm. / Cushion / Coussin	1,00 P.	1,08 P.	1,47 P.	1,85 P.	1,94 P.	0,85 P.	0,65 m.
Cojín 70 x 70 cm. / Cushion / Coussin	1,10 P.	1,18 P.	1,77 P.	2,34 P.	2,51 P.	0,85 P.	0,95 m.

METRAJE

METRAJE / FABRIC / MÉTRAGE



SERIE 2* y SERIE 3* son tejidos fuera de nuestros muestrarios, consultar.

SERIE 2* and SERIE 3* are fabrics outside our sample collections, please consult us.

SERIE 2* et SERIE 3* sont des tissus hors de nos collections d'échantillons, veuillez nous consulter.

METRAJE / FABRIC / MÉTRAGE	SERIE 00	SERIE 1	SERIE M	SERIE 2*	SERIE 3*
1 metro de tela (ancho 140) / 1 fabric meter (width 140) / 1 mètre de tissu (largeur 140)	0,90 P.	1,08 P.	1,58 P.	2,07 P.	2,13 P.

CONDICIONES DE VENTA

El hecho de realizar un pedido supone la aceptación de las siguientes condiciones de venta:

PRECIO y CONDICIONES DE ENTREGA

Portes pagados para el territorio peninsular español.

Duración de la tarifa: SUINTA, S.L., se reserva el derecho de modificar la presente tarifa, condiciones de venta, así como cualquiera de las especificaciones técnicas de sus modelos sin previa notificación. La presente tarifa está expresada en puntos, SUINTA, S.L. informará oportunamente del valor de dicho punto.

Los impuestos serán a cargo del comprador. Para obtener un precio con tapicerías de distinta serie, siempre se aplicará el precio de la serie superior.

Cuando el cliente recoja los muebles en fábrica, se le abonará el 5% en concepto de portes. Cuando el comprador solicite el envío por distinto medio de transporte del que utilizemos normalmente será a portes debidos. En cuyo caso abonaremos el 5% del importe de lo enviado.

CONDICIONES Y FORMAS DE PAGO

Giro a 30 días. Los pagos que no fueran atendidos a su vencimiento serán incrementados por los gastos de devolución e intereses de demora. No se servirá ningún pedido si se encuentra pendiente de solución el cobro de alguna factura ya vencida.

RECLAMACIONES

Reparaciones, nos atendemos a lo dispuesto en los artículos de la Ley 26/1984 del 19 de julio y la Ley de Comercio del 7/1996. Los gastos que origine cualquier reparación (mano de obra, transporte, etc.) siempre que la misma no este incluida en las condiciones de garantía, correrán por cuenta del cliente. Cualquier reclamación inherente al transporte (deterioro o rotura), no será admitida tras la recepción de los muebles por el comprador si no se hace mención en el albarán de entrega y/o se confirma por correo electrónico en las 72 horas posteriores a la entrega por parte de SUINTA, S.L. (correspondiente a dicha mercancía), los productos deben de estar perfectamente embalados, si es posible con su embalaje original. Las dimensiones indicadas en el catálogo se dan a título orientativo (+/-5cm).

GARANTÍA DEL MECANISMO

El mecanismo de apertura sistema Italiano tiene una garantía de 5 años o 5.000 aperturas. Dicha garantía no cubre el mal uso producido por el usuario o el cierre con el Topper puesto encima del colchón.

TELAS A JUEGO

No podemos garantizar el mismo tono de tapicería que otro pedido servido con anterioridad, les rogamos nos envíen un trozo de la tapicería para que podamos buscar la más similar.

TELA CLIENTE

Las telas enviadas por el cliente deberán enviarse hasta nuestra fábrica con los portes pagados. Se debe indicar claramente cuál es la cara correcta para tapizar y la referencia del pedido.

SERIE 2* y SERIE 3* son tejidos fuera de nuestros muestrarios, consultar.

VENTA DE METRAJES, ACCESORIOS Y REPUESTOS

Todo pedido de metraje, accesorios, y/o repuestos no acompañado de un sofá y que no supere los 30,00€ de base imponible, tendrá un incremento de portes que se indicará en la confirmación.

PEDIDOS

Todos los pedidos adquirirán firmeza con nuestra confirmación o por el transcurso de 48 horas desde su recepción en fábrica, no pudiendo anularse o modificarse a partir de dicho momento. Las fechas de entrega se dan a título orientativo. No se admitirán pedidos de modelos o tapicerías que no estén incluidos en esta tarifa sin previa consulta a fábrica; si se admitiese, indicaremos el precio de servicio. Si de mutuo acuerdo se produjeran devoluciones de mercancía, éstas sufrirán una depreciación del 50%.

PRECIOS NETOS

Les recordamos que los productos de Servicio Express llevan precios netos, no se aplicará descuento comercial ni financiero.

DERECHO DE PREFERENCIA

SUINTA, S.L. tendrá derecho de preferencia sobre los productos vendidos de conformidad con el artículo 1922.1 del Código Civil, hasta el pago integro del importe.

JURISDICCIÓN COMPETENTE

Para cualquier tipo de reclamación referente a la interpretación y cumplimiento de estas condiciones de venta, los tribunales competentes serán los de Yecla - MURCIA - ESPAÑA.

SALES CONDITIONS

Placing an order implies acceptance of the following conditions of sale:

PRICE AND DELIVERY CONDITIONS

Freight paid for the Spanish peninsular territory.

Duration of the rate: SUINTA, S.L., reserves the right to modify this rate, conditions of sale, as well as any of the technical specifications of its models without prior notification. This rate is expressed in points, SUINTA, S.L. will promptly report the value of said point.

Taxes will be borne by the buyer. To obtain a price with upholstery of a different series, the price of the higher series will always be applied.

When the client picks up the furniture at the factory, 5% will be paid for postage. When the buyer requests the shipment by a different means of transport than the one we normally use, it will be postage due. In which case we will pay 5% of the amount sent.

CONDITIONS AND FORMS OF PAYMENT

30-day money order. Payments that were not met when due will be increased by return expenses and late payment interest. No order will be served if the collection of an invoice that has already expired is pending.

COMPLAINTS

Repairs: we respect the provisions of the articles of Law 26/1984 of July 19 and of the Commercial Law of 7/1996.

The costs resulting from any repair (labor, transport, etc.), if not included in the warranty conditions, will be borne by the customer. Any complaint derived from transport (deterioration or breakage) will not be accepted after receipt of the furniture at the customer's if it is not mentioned on the delivery

note and / or confirmed by email within 72 hours of receipt. Returned products must be properly packaged, if possible with their original packaging.

The dimensions indicated in the catalogue are approximate, a margin of error +/- 5 cm will be accepted.

GUARANTEE OF THE MECHANISM

The Italian opening mechanism is guaranteed for 5 years or 5,000 openings. This guarantee does not cover misuse by the user or closing with the Topper on the mattress.

MATCHING FABRICS

We cannot guarantee the same shade of upholstery as another order served, we kindly ask you to send us a piece of the upholstery so that we can find the most similar one.

CLIENT FABRIC

The fabrics sent by the client must be sent to our factory freight prepaid. The correct face to be upholstered and the order reference must be clearly indicated.

SERIE 2* and **SERIE 3*** are fabrics outside our sample collections, please consult us.

SALE OF FABRIC, ACCESSORIES, AND SPARE PARTS

Any request for fabric, accessories and/or spare parts not ordered with a sofa and that does not exceed € 30.00 will have a freight increase that will be indicated in the order confirmation.

ORDERS

All orders will become final with our confirmation or within 48 hours of receipt at the factory and cannot be canceled or modified from that moment on. Delivery dates are given for guidance only. Orders for models or upholstery that are not included in this rate will not be accepted without prior consultation with the factory; if admitted, we will indicate the service price. If merchandise returns are mutually agreed, they will suffer a 50% depreciation.

NET PRICES

We remind you that Express Service products are net prices, no commercial or financial discount will be applied.

RIGHT OF PREFERENCE

SUINTA, S.L. will have the right of preference over the products sold in accordance with article 1922.1 of the Civil Code, until full payment of the amount.

COMPETENT JURISDICTION

For any type of claim regarding the interpretation and fulfillment of these conditions of sale, the competent courts will be those of Yecla – MURCIA - ESPAÑA.

CONDITIONS DE VENTE

La passation de commande implique l'acceptation des conditions de vente suivantes:

CONDITIONS DE PRIX ET DE LIVRAISON

Fret payé pour le territoire péninsulaire espagnol.

Durée du tarif: SUINTA, S.L., se réserve le droit de modifier ce tarif, les conditions de vente, ainsi que toutes les spécifications techniques de ses modèles sans notification préalable. Ce taux est exprimé en points, SUINTA, S.L. rapportera rapidement la valeur dudit point.

Les taxes seront à la charge de l'acheteur. Pour obtenir un prix avec un rembourrage d'une série différente, le prix de la série supérieure sera toujours appliqué.

Lorsque le client récupère les meubles à l'usine, 5% seront payés pour les frais de port. Lorsque l'acheteur demande l'envoi par un moyen de transport différent de celui que nous utilisons normalement, il sera en port dû. Dans ce cas, nous paierons 5% du montant envoyé.

CONDITIONS ET FORMES DE PAIEMENT

LCR jours. Les paiements qui n'ont pas été payés à leur échéance seront majorés des frais de retour et des intérêts de retard. Aucune commande ne sera servie si l'encaissement d'une facture déjà expirée est en attente.

RÉCLAMATIONS

Réparations: nous respectons les dispositions des articles de la loi 26/1984 du 19 juillet et de la loi commerciale du 7/1996. Les frais résultant de toute réparation (main d'œuvre, transport, etc.), si elle n'est pas incluse dans les conditions de garantie, seront à la charge du client. Toute réclamation inhérente au transport (détérioration ou casse) ne sera pas acceptée après réception du meuble chez le client si elle n'est pas mentionnée sur le bon de livraison et / ou confirmée par email dans les 72 heures suivant la réception. Les produits retournés doivent être correctement emballés, si possible avec leur emballage d'origine.

Les dimensions indiquées dans le catalogue sont approximatives, une marge d'erreur +/- 5 cm sera acceptée.

GARANTIE DU MÉCANISME

Le mécanisme d'ouverture italien est garantie pour 5 ans ou 5 000 ouvertures. Cette garantie ne couvre pas la mauvaise utilisation par l'utilisateur ou la fermeture avec le Topper sur le matelas.

TISSUS ASSORTIS

Nous ne pouvons pas garantir le même ton de rembourrage qu'une autre commande servie, veuillez nous envoyer un morceau de rembourrage afin que nous puissions trouver le plus similaire.

TISSU CLIENT

Les tissus envoyés par le client doivent être envoyés à notre usine en port payé. La face correcte à rembourrer et la référence de la commande doivent être clairement indiquées.

SERIE 2* et **SERIE 3*** sont des tissus hors de nos collections d'échantillons, veuillez nous consulter.

VENTE DE TISSU, ACCESSOIRES ET PIÈCES DE RECHANGE

Toute demande de tissu, d'accessoires et / ou de pièces de rechange non commandée avec un canapé, et n'excédant pas 30,00 € entraînera un supplément du frais du transport qui sera indiquée dans la confirmation de la commande

ORDRES

Toutes les commandes deviendront définitives avec notre confirmation ou dans les 48 heures suivant leur réception en usine, et ne pourront plus être annulées ou modifiées à partir de ce moment. Les dates de livraison ne sont données qu'à titre indicatif. Les commandes de modèles ou de tissus d'ameublement qui ne sont pas inclus dans ce tarif ne seront pas acceptées sans consultation préalable de l'usine; en cas d'admission, nous indiquerons le prix du service. Si les retours de marchandises sont convenus d'un commun accord, ils subiront une dépréciation de 50%.

PRIX NETS

Nous vous rappelons que les produits du Service Express sont des prix nets, aucune remise commerciale ou financière ne sera appliquée.

DROIT DE PRÉFÉRENCE

SUINTA, S.L. aura le droit de préférence sur les produits vendus conformément à l'article 1922.1 du Code civil, jusqu'au paiement intégral du montant.

JURIDICTION COMPÉTENTE

Pour tout type de réclamation concernant l'interprétation et le respect des présentes conditions de vente, les tribunaux compétents seront ceux de Yecla – MURCIA - ESPAÑA .



www.SUINTA.com

Queda prohibido el uso y la reproducción total o parcial de esta publicación: logotipos, textos, fotografías, modelos, dibujos, marcas registradas y diseño; ya sea mediante fotocopia, escáner, fotografía o cualquier otro procedimiento de reproducción físico o digital sin el consentimiento previo y expreso por escrito de SUINTA, S.L.

© SUINTA SL 2022 - SUINTA®

The use and reproduction of all or part of this publication: logos, texts, photographs, models, drawings, registered trademarks and design; whether by photocopying, scanning, photography or any other physical or digital reproduction process without the prior express written consent of SUINTA, S.L., is prohibited.

© SUINTA SL 2022 - SUINTA®

L'utilisation et la reproduction de tout ou partie de cette publication : logos, textes, photographies, modèles, dessins, marques déposées et design ; que ce soit par photocopie, scannage, photographie ou tout autre procédé de reproduction physique ou numérique sans le consentement préalable exprès et écrit de SUINTA, S.L., sont interdites.

© SUINTA SL 2022 - SUINTA®